

УТВЕРЖДЕН
643.72410666.00067-07 94 01-ЛУ

ЗАЩИЩЕННАЯ СИСТЕМА УПРАВЛЕНИЯ БАЗАМИ ДАННЫХ «ЯТОВА»

Реализация функций безопасности

643.72410666.00067-07 94 01

Листов 178

Инв. № подл.	Подп. и дата	Взам. инв. №	Инв. № дубл.	Подп. и дата

2026

Литера О₁

АННОТАЦИЯ

В настоящем документе приведено концептуальное описание защищенной системы управления базами данных «Jatoba» (далее по тексту – СУБД «Jatoba» или Изделие).

Документ содержит описание назначения и применения СУБД «Jatoba», архитектуру СУБД и функциональные возможности безопасности Изделия.

В разделе 3 «Меры защиты информации» приведены реализованные функциональные возможности безопасности Изделия в соответствии с Приказом ФСТЭК России от 11.02.2013 №17 (ред. от 28.08.2024) «Об утверждении Требований о защите информации, не составляющей государственную тайну, содержащейся в государственных информационных системах».

В разделе 4 «Требования по безопасности информации по Приказу ФСТЭК № 64» приведены требования по безопасности информации к СУБД на соответствие 4 классу защиты, установленные в документе «Требования по безопасности информации к системам управления базами данных» (утвержденный приказом ФСТЭК России от 14 апреля 2023 г. № 64).

В разделе 5 «Требования по безопасности информации по ГОСТ Р 57580.1-2017» приведен базовый состав технических мер защиты информации для информационных систем 1 уровня защиты информации финансовых организаций.

В Приложении 1 приведены парольные политики реализуемые компонентом SP

В Приложении 2 приведена аналитическая таблица подтверждающее соответствие состава и содержание регистрируемой информации СУБД «Jatoba» Приказам № 17 и № 64 ФСТЭК России.

В Приложении приведено соответствие событий СУБД категориям мер защиты приказов ФСТЭК России.

В Приложении 4 приведена структура справочной таблицы с правилами кодирования событий безопасности для формирования JSON.

В Приложении 5 приведены идентификаторы событий СУБД «Jatoba».

Приложения 4 и 5 содержат описание событий безопасности для компонент СУБД «Jatoba» «ja_seceventlog» и «ja_Dog»

№ изменения: _____	Подпись отв. лица: _____	Дата внесения изм: _____
--------------------	--------------------------	--------------------------

Степени важности примечаний, применяемые в документе:



Важная информация – указания, требующие особого внимания



Дополнительная информация – указания, позволяющие упростить работу с изделием

СОДЕРЖАНИЕ

1. Назначение СУБД.....	7
2. Применение изделия.....	9
2.1. Среда функционирования	9
2.2. Параметры межсетевого взаимодействия	10
2.3. Компонент пользовательского веб-интерфейса для администраторов «Jatoba data safe»	14
2.3.1. Раздел JDS «Мониторинг»	15
2.3.2. Разделы JDS «User Risk» и «Access matrix»	15
2.3.3. Раздел JDS «Event List» (Список событий)	17
2.3.4. Раздел JDS «Snapshots & Reports» (Снимки и отчеты).....	17
2.3.5. Раздел JDS «Проблемы и решения» (Problems & Solutions)	18
2.3.6. Раздел JDS «Активность БД» (DB Activity)	19
2.3.7. Раздел JDS «LDAP Sync» (LDAP синхронизация)	20
2.3.8. Раздел JDS «Роли СУБД».....	20
2.3.9. Раздел JDS «Notifications» (Уведомления)	21
2.3.10. Раздел «Ландшафт» (Landscape)	22
2.3.11. Раздел «Парольные политики» (Password policies)	22
2.3.12. Раздел «Резервное копирование» (BACKUP).....	23
2.4. Актуальные угрозы безопасности и выполняемые меры защиты	24
3. Меры защиты информации.....	26
3.1. Идентификация и аутентификация субъектов доступа и объектов доступа (ИАФ).....	36
3.1.1. Мера защиты ИАФ.1	36
3.1.2. Мера защиты ИАФ.3	37
3.1.3. Мера защиты ИАФ.4	37
3.1.4. Мера защиты ИАФ.5	43
3.2. Управление доступом субъектов доступа к объектам доступа (УПД).....	45
3.2.1. Мера защиты УПД.1.....	45
3.2.2. Мера защиты УПД.2.....	50
3.2.3. Мера защиты УПД.4.....	54
3.2.4. Мера защиты УПД.5.....	56
3.2.5. Мера защиты УПД.6.....	58
3.2.6. Мера защиты УПД.9.....	60
3.3. Обеспечение целостности информационной системы информации и информации.....	63
3.3.1. Мера защиты ОЦЛ.1.....	63
3.3.2. Мера защиты ОЦЛ.2.....	63
3.3.3. Мера защиты ОЦЛ.7.....	64
3.4. Регистрация событий безопасности (РСБ)	64
3.4.1. Мера защиты РСБ.2.....	65

3.4.2. Мера защиты РСБ.3.....	66
3.4.3. Мера защиты РСБ.6.....	68
3.4.4. Мера защиты РСБ.7.....	68
3.4.5. Мера защиты РСБ.8.....	68
3.5. Обеспечение доступности информации (резервирование, кластеризация и восстановление информации) (ОДТ).....	72
3.5.1. Мера защиты ОДТ.4.....	72
3.5.2. Мера защиты ОДТ.5.....	72
3.5.3. Мера защиты ОДТ.6.....	74
4. Требования по безопасности информации по Приказу ФСТЭК № 64.....	77
4.1. Ограничение программной среды в СУБД (ОПС).....	78
4.2. Контроль целостности в системе управления базами данных.....	78
5. Требования по безопасности информации по ГОСТ Р 57580.1-2017.....	81
5.1. Процесс 1 «Обеспечение защиты информации при управлении доступом»	86
5.1.1. Подпроцесс «Управление учетными записями и правами субъектов логического доступа».....	86
5.1.2. Подпроцесс «Идентификация, аутентификация, авторизация (разграничение доступа) при осуществлении логического доступа».....	91
5.2. Процесс 3 «Контроль целостности и защищенности информационной инфраструктуры»	96
5.2.1. Базовый состав мер по контролю отсутствия известных (описанных) уязвимостей защиты информации объектов информатизации	96
5.3. Процесс 6 «Управление инцидентами защиты информации».....	97
5.3.1. Подпроцесс «Мониторинг и анализ событий защиты информации»	97
5.4. Описание реализации отдельных базовых мер защиты информации	98
5.4.1. Базовая мера МАС.4 «Организация мониторинга данных регистрации о событиях защиты информации, формируемых системным ПО, операционными системами, СУБД»	98
5.4.2. Базовая мера ЦЗИ.8 Контроль отсутствия известных (описанных) уязвимостей защиты информации объектов информатизации	104
Приложение 1	105
Парольные политики	105
Параметры парольной политики по умолчанию.....	105
Параметры парольной политики FSTEC _1_Class.....	107
Параметры парольной политики FSTEC _2_Class.....	109
Параметры парольной политики CIS	111
Параметры парольной политики Corporate_1	113
Параметры парольной политики Corporate_2	115
Параметры парольной политики Corporate_3	117
Приложение 2	119
Соответствие требованиям приказов ФСТЭК к составу событий безопасности.....	119
Приложение 3	122
Соответствие событий СУБД категориям мер защиты приказов ФСТЭК.....	122

Приложение 4	136
Соответствие требованиям приказов ФСТЭК к составу событий безопасности и структура справочной таблицы со всеми полями для формирования JSON	136
Структура справочной таблицы с правилами кодирования событий безопасности для формирования JSON	140
Структура справочной таблицы с компонентами для формирования JSON	148
Приложение 5	149
Список ключей JSON для типа события безопасности «Идентификация и аутентификация субъекта доступа»	149
Список ключей JSON для типа события безопасности «Управление учетными записями пользователей»	151
Список ключей JSON для типа события безопасности «Управление атрибутами доступа»	154
Список ключей JSON для типа события безопасности «Доступ к защищаемой информации»	156
Список ключей JSON для типа события безопасности «Изменение параметров настроек средств защиты информации»	158
Список ключей JSON для типа события безопасности «Установка/удаление компонентов программного обеспечения»	160
Список ключей JSON для типа события безопасности «Управление запуском/остановкой компонентов программного обеспечения»	163
Список ключей JSON для типа события безопасности «Управлением журналами регистрации событий безопасности»	165
Идентификаторы событий для компонента «jaDog»	169
Идентификаторы событий для компонента «ja_Log»	175
Термины и определения	176
Перечень сокращений	177

1. НАЗНАЧЕНИЕ СУБД

СУБД «Jatoba» при соблюдении условий эксплуатации, указанных в формуляре, предназначена для использования:

– в государственных информационных системах первого класса защищенности (ГИС) в соответствии с приказом ФСТЭК России от 11.02.2013 №17 «Об утверждении Требований о защите информации, не составляющей государственную тайну, содержащейся в государственных информационных системах»;

– в информационных системах персональных данных 1 уровня защищенности (ИСПДн) в соответствии с приказом ФСТЭК России от 18.02.2013 № 21 «Об утверждении Состав и содержания организационных и технических мер по обеспечению безопасности персональных данных при их обработке в информационных системах персональных данных»;

– в автоматизированных системах управления производственными и технологическими процессами на критически важных объектах, потенциально опасных объектах, объектах, представляющих повышенную опасность для жизни и здоровья людей и для окружающей природной среды 1 класса защищенности (КВО) в соответствии с приказом ФСТЭК России от 14.03.2014 № 31 «Об утверждении Требований к обеспечению защиты информации в автоматизированных системах управления производственными и технологическими процессами на критически важных объектах, потенциально опасных объектах, а также объектах, представляющих повышенную опасность для жизни и здоровья людей и для окружающей природной среды»;

– в значимых объектах значимых объектов критической информационной инфраструктуры 1 категории (КИИ) в соответствии с приказом ФСТЭК России от 25.12.2017 № 239 «Об утверждении Требований по обеспечению безопасности значимых объектов критической информационной инфраструктуры Российской Федерации»;

– в информационных системах общего пользования II класса в соответствии с приказом ФСБ России и ФСТЭК России от 31.08.2010 г. № 416/489.

– в информационных системах 1 уровня защиты информации финансовых организаций (ГОСТ Р 57580.1-2017. Национальный стандарт Российской Федерации.

№ изменения: _____	Подпись отв. лица: _____	Дата внесения изм: _____
--------------------	--------------------------	--------------------------

Безопасность финансовых (банковских) операций. Защита информации финансовых организаций. Базовый состав организационных и технических мер (утв. и введен в действие Приказом Росстандарта от 08.08.2017 № 822-ст)).

2. ПРИМЕНЕНИЕ ИЗДЕЛИЯ

2.1. Среда функционирования

СУБД «Jatoba» может функционировать в гетерогенных сетях и взаимодействовать с серверами различных функциональных возможностей:

1) MS Active Directory

С сервером каталогов MS Active Directory СУБД «Jatoba» взаимодействует, когда установлены методы аутентификации:

- LDAP;
- SSL;
- GSSAPI;
- SSPI.

Для синхронизации учетных записей пользователей используется компонент ja_Sync_LDAP.

2) Linux сервер

СУБД «Jatoba» адаптирована для работы на GNU/Linux. При этом СУБД «Jatoba» может использовать Linux сервер для применения метода аутентификации PAM.

3) RADIUS сервер

RADIUS сервер используется СУБД «Jatoba» при применении метода аутентификации RADIUS.

4) Сервер центра сертификации (удостоверяющий центр)

Центр сертификации используется для проверки валидности сертификата, выданного пользователю при методе аутентификации SSL, и сертификатов серверов кластера при использовании компонента jaDog.

Для организации центра сертификации могут использоваться решения Microsoft Corporation, отечественные решения, например, продукты компании ООО «Крипто-Про», и другие центры сертификации.

В сетях с контроллером домена роль сервера контроллера домена может совпадать с ролью центра сертификации.

5) BackUp server

BackUp server используется для хранения резервных копий СУБД «Jatoba» и последующего восстановления информации. Резервное копирование и восстановление информации осуществляется компонентом pg_ProBackup.

6) File – server

Файловый сервер используется для кластеризации БД при использовании компонента «ja_Dog».

7) Сервер СЗИ от НСД

СУБД «Jatoba» может функционировать в сети непосредственно на серверах, защищенных средствами защиты информации от несанкционированного доступа.

8) Jatoba data safe сервер

Компонента «Jatoba data safe» (JDS) рекомендуется использовать на отдельном сервере с установленной СУБД «Jatoba». Поскольку функциональная возможность сбора событий безопасности с целевых СУБД требует дополнительного дискового пространства сервера

Функциональные возможности компонента JDS описаны в разделе 2.2 «Компонент пользовательского веб-интерфейса для администраторов «Jatoba data safe».



Требуется установка СУБД «Jatoba» в защищаемой локальной вычислительной сети, в помещениях (сооружениях) с контролируемым и управляемым физическим доступом.

2.2. Параметры межсетевого взаимодействия

СУБД «Jatoba» имеет клиент-серверную архитектуру. Для подключения к СУБД используются протоколы Libpq и Jadog.

Libpq – протокол, который используется для подключения к БД пользователей. Протокол Libpq реализован в виде драйвера «Driver Libpq» и обязательно требуется для

№ изменения: _____	Подпись отв. лица: _____	Дата внесения изм: _____
--------------------	--------------------------	--------------------------

работы приложений с СУБД. Дополнительно можно использовать ODBC драйвера, если приложения поддерживают подключение к СУБД через API ODBC.

Jadog – проприетарный протокол, используется для подключения к СУБД привилегированных пользователей, который обеспечивает взаимодействие между СВТ и сервером СУБД в среде функционирования изделия. При этом не используется драйвер протокола Libpq. Инициирование подключения осуществляет клиентское приложение.

Протоколы Libpq и Jadog используют стек протоколов TCP/IP и Unix-сокеты в клиент-серверном исполнении Изделия.

Параметры стека протоколов приведены в таблице 2.1.

Таблица 2.1 – Параметры протоколов используемых СУБД

Компонент	Наименование протокола	Протокол	Порты
СУБД	Database port (db_port)	Libpq	5432
	Аутентификации LDAP	LDAP	389 (AD, ALD Pro, FreeIPA) по умолчанию
		LDAPS	636 (SAMBA) по умолчанию
	Аутентификации GSSAPI	NTLM/Kerberos	88, 445
	Аутентификации SSPI	NTLM/Kerberos	88, 445
	Аутентификации Radius	Radius	1812, 1813
	Аутентификации TLS/SSL (сертификаты)	TLS/SSL	5432
jaDog	Jadog TCP port (user_interface)	TCP	54321, 54322
	Jadog PORT number (port)	Jadog	12345, (Custom)
	Jadog searching protocol port (jadog_search_port)	Jadog	12346
	REST API	REST API	54443
ja__Hipe_Cluster	Database port (db_port)	Libpq	5432
	Протокол аутентификации SSL	SSL	5432, 443
ja_Inventory	Database port (db_port)	Libpq	5432
ja_Log	Database port (db_port)	Libpq	5432
	Протокол аутентификации SSL	SSL	443, 10051

№ изменения: _____	Подпись отв. лица: _____	Дата внесения изм: _____
--------------------	--------------------------	--------------------------

Компонент	Наименование протокола	Протокол	Порты
ja_Sync_Ldap	Протокол аутентификации LDAP	LDAP	389 (AD, ALD Pro, FreeIPA) по умолчанию
		LDAPS	636 (SAMBA) по умолчанию
JDS	Database port (db_port)	Libpq	5432
	Протокол передачи данных HTTPS	HTTPS	443, 5000
	Протокол передачи данных HTTP	HTTP	9000
	Протокол электронной почты	SMTP	25, 587
	Протокол аутентификации SSL	SSL	464
	Протокол передачи сообщений на веб-сервер ZULIP	ZULIP	443
	Протокол удалённого управления операционной системой	SSH	22
	Jadog PORT number (port)	Jadog	12345, (Custom)
	Протокол аутентификации LDAP	LDAP	389 (AD, ALD Pro, FreeIPA), 636 (SAMBA)
	Database port (db_port)	Libpq	5433
Prometheus	Протокол передачи данных HTTP	HTTP	9090
	Протокол удалённого управления операционной системой	SSH	22
Alert manager	Протокол передачи данных HTTP	HTTPS	9093
	Протокол удалённого управления операционной системой	SSH	22
	Протокол электронной почты	SMTP	25
node_exporter	Протокол передачи данных HTTP	HTTP	9100
postgres_exporter	Протокол передачи данных HTTP	HTTP	9187
	Database port (db_port)	Libpq	5432
sql_exporter	Протокол передачи данных HTTP	HTTP	9399
	Database port (db_port)	Libpq	5432
pg_ProBackup	Database port (db_port)	Libpq	5433
	Протокол удалённого управления операционной системой	SSH	22
№ изменения: _____		Подпись отв. лица: _____	Дата внесения изм: _____

Компонент	Наименование протокола	Протокол	Порты
pgSQL-HTTP	Протокол передачи данных HTTP	HTTP	80, 443, Custom proxy port

Клиентское приложение образует с серверной частью СУБД канал (сессию) взаимодействия по специальным протоколам, основанным на сообщениях.

Пользователи БД используют протокол Libpq и порт 5432.

Администратор СУБД и администраторы БД используют протокол Jadog. Подключение к СУБД может происходить по портам 54321 и 54322. В качестве резервного интерфейса подключения может использоваться подключение по протоколу Libpq на порт 5432.

Схема подключения представлена на рисунке 2.1.

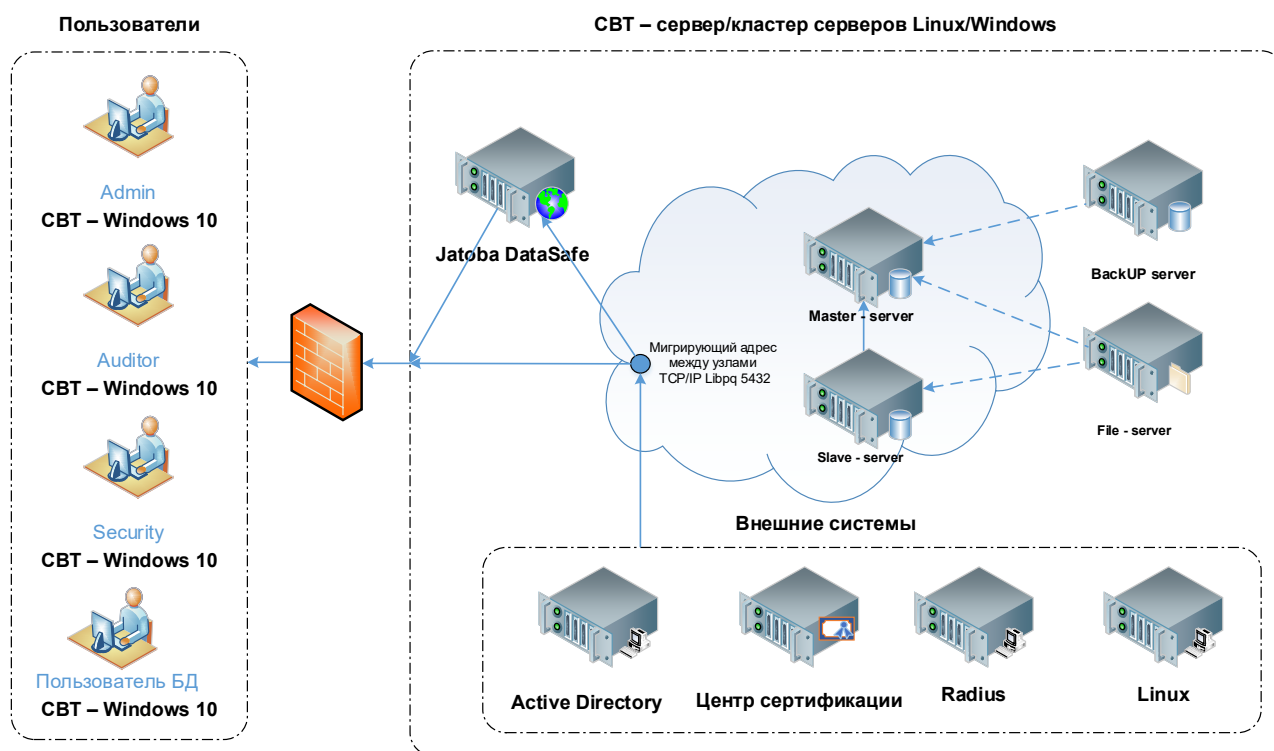


Рисунок 2.1 – Интерфейсы подключения СУБД

Протокол HTTPS по порту 443 используется для взаимодействия:

- СУБД с сервером лицензирования;
- компонента «Jatoba Data Safe» и служебной СУБД.

2.3. Компонент пользовательского веб-интерфейса для администраторов «Jatoba data safe»

Компонент JDS разработан с учетом требований ГОСТ Р 59547-2021 «Национальный стандарт Российской Федерации. Защита информации. Мониторинг информационной безопасности. Общие положения» (утв. и введен в действие Приказом Росстандарта от 27.07.2021 № 656-ст).

Компонент JDS является частью СУБД «Jatoba» и позволяет осуществлять:

- мониторинг состояния хоста и СУБД;
- формирование матрицы привилегий пользователей;
- формирование матрицы системных привилегий пользователей;
- управление кластером;
- просмотр событий безопасности;
- выявление проблем в целевой СУБД и разрешать их;
- формирование отчетов о СУБД;
- контроль за подключениями к целевой СУБД и JDS;
- управление синхронизацией учетных записей пользователей с активным каталогом;
- управление ролями СУБД;
- оповещение администраторов о событиях целевой СУБД и компонента JDS;
- управление и конфигурирование хоста СУБД и самой СУБД;
- управление парольными политиками целевой СУБД и самого компонента JDS
- управление резервными копиями.

Компонент предназначен для постоянного и периодического контроля и мониторинга состояния целевых СУБД, уровня их безопасности, управления кластером.

Каждая инсталляция СУБД подразумевает отдельный сервер и (или) кластер СУБД, на котором установлена СУБД «Jatoba».

2.3.1. Раздел JDS «Мониторинг»

Раздел «Мониторинг» не выполняет функций безопасности и предназначен для отображения оперативной информации в форме графических и цифровых панелей (виджетов) о целевой СУБД и ОС, на которой она установлена.



Рисунок 2.2 – Предустановленные виджеты

Виджеты имеют функциональную возможность контроль над пороговыми значениями и рассылку уведомлений

2.3.2. Разделы JDS «User Risk» и «Access matrix»

Разделы JDS «User Risk» (Анализ рисков) и «Access Matrix» (Матрица доступа) являются инструментами аудита безопасности и используются при:

- проведении оперативного контроля назначенных прав и привилегий пользователям, администраторам и лицам, обеспечивающим функционирование информационной системы;
- расследовании инцидентов безопасности;
- формировании сертификационной документации Системы менеджмента информационной безопасности (СМИБ);
- прохождении ежегодного аудита органом по сертификации по СМИБ.

Раздел «User Risk» предоставляет количественные показатели системных привилегий и атрибутов ролей относительно схемы данных в БД, функционирующей на выбранном сервере.

№ изменения: _____	Подпись отв. лица: _____	Дата внесения изм: _____
--------------------	--------------------------	--------------------------

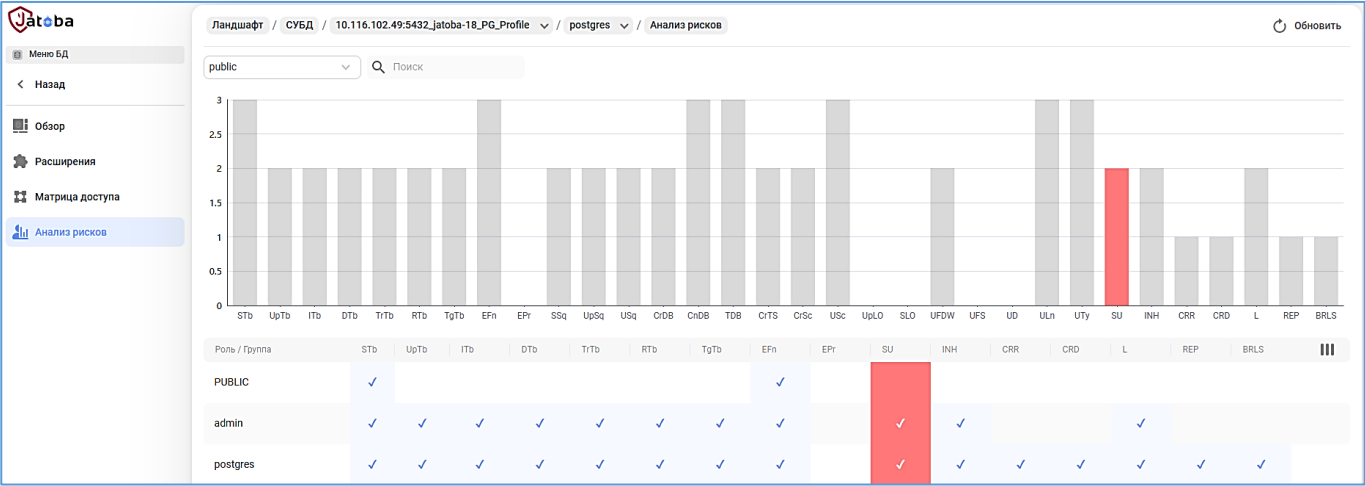


Рисунок 2.3 – Раздел «User Risk» (Анализ рисков)

Для полноты представления о дискреционной модели доступа разработан раздел JDS «Access matrix» (Матрица доступа). Раздел отражает назначенные атрибуты пользователей, объекты доступа и имеющиеся привилегии пользователей относительно этих объектов.

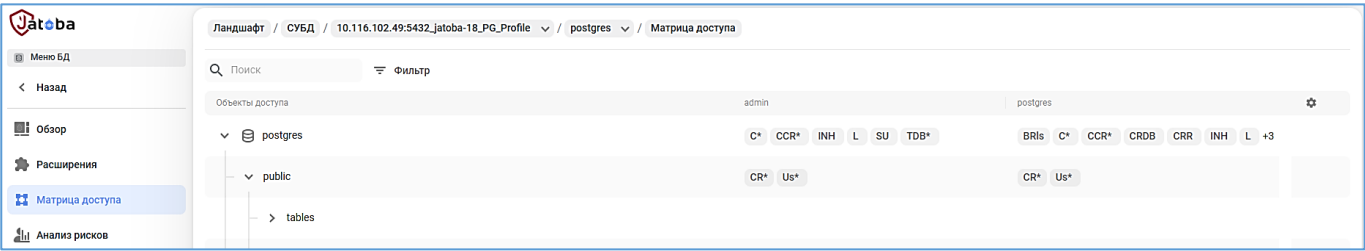
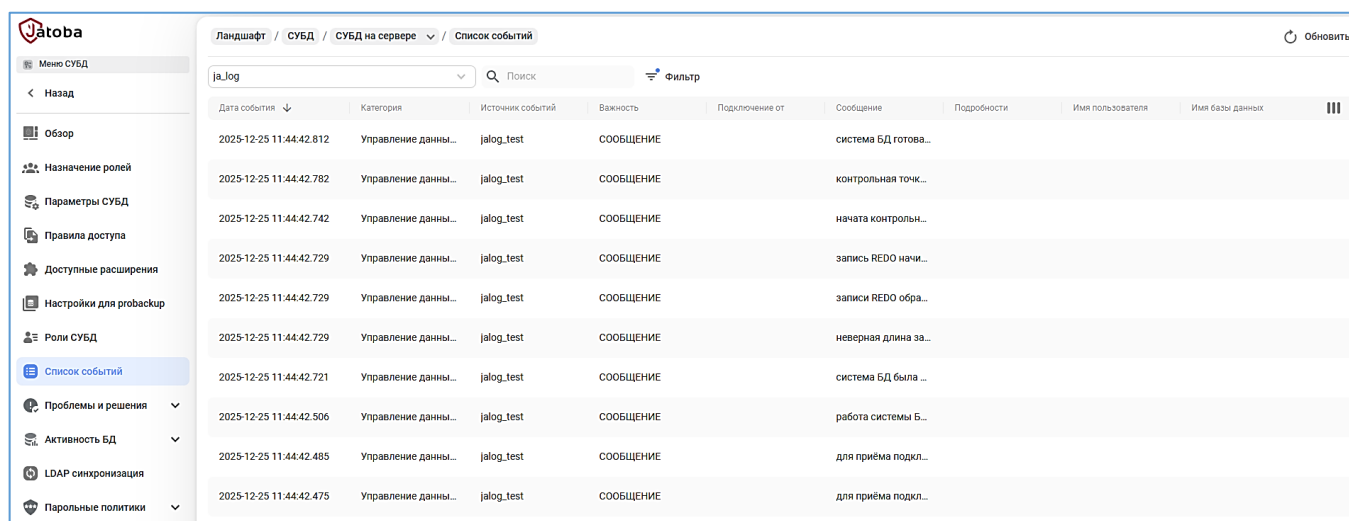


Рисунок 2.4 – Раздел «Access matrix» (Матрица доступа)

2.3.3. Раздел JDS «Event List» (Список событий)

Раздел JDS «Event List» разработан с учетом требований ГОСТ Р 59548-2022 «Защита информации. Регистрация событий безопасности. Требования к регистрируемой информации» (утвержден и введен в действие Приказом Федерального агентства по техническому регулированию и метрологии от 13 января 2022 г. № 2-ст).

Раздел «Event List» предназначен для просмотра событий безопасности в выбранной установке (Target).



The screenshot shows the JDS 'Event List' interface. On the left is a sidebar with navigation options like 'Обзор', 'Назначение ролей', 'Параметры СУБД', etc. The main area displays a table of events. The table has columns for 'Дата события', 'Категория', 'Источник событий', 'Важность', 'Подключение от', 'Сообщение', 'Подробности', 'Имя пользователя', and 'Имя базы данных'. The events listed are related to database management and security checks.

Дата события	Категория	Источник событий	Важность	Подключение от	Сообщение	Подробности	Имя пользователя	Имя базы данных
2025-12-25 11:44:42.812	Управление данны...	jalog_test	СООБЩЕНИЕ		система БД готова...			
2025-12-25 11:44:42.782	Управление данны...	jalog_test	СООБЩЕНИЕ		контрольная точк...			
2025-12-25 11:44:42.742	Управление данны...	jalog_test	СООБЩЕНИЕ		начата контрольн...			
2025-12-25 11:44:42.729	Управление данны...	jalog_test	СООБЩЕНИЕ		запись REDO начи...			
2025-12-25 11:44:42.729	Управление данны...	jalog_test	СООБЩЕНИЕ		записи REDO обра...			
2025-12-25 11:44:42.729	Управление данны...	jalog_test	СООБЩЕНИЕ		неверная длина за...			
2025-12-25 11:44:42.721	Управление данны...	jalog_test	СООБЩЕНИЕ		система БД была ...			
2025-12-25 11:44:42.506	Управление данны...	jalog_test	СООБЩЕНИЕ		работа системы Б...			
2025-12-25 11:44:42.485	Управление данны...	jalog_test	СООБЩЕНИЕ		для приёма подкл...			
2025-12-25 11:44:42.475	Управление данны...	jalog_test	СООБЩЕНИЕ		для приёма подкл...			

Рисунок 2.5 – Раздел «Event List» (Список событий)

Применение компонента «pgAudit» расширяет поле «Error message», как описано в разделе 3.4.1 документа.

Состав и содержание регистрируемой информации приведен в Приложении 2.

Сбор данных о событиях безопасности осуществляется при помощи агентов сбора данных в автоматическом режиме с каждой установки (с сервера СУБД, кластера СУБД) и аккумулируются в служебной БД Data Safe, как описано в п. 3.4.2.1 документа.

Выводимые события СУБД дополняются категориями событий безопасности, приведенными в Приложении 3, определенных методом «Делфи».

2.3.4. Раздел JDS «Snapshots & Reports» (Снимки и отчеты)

Раздел «Snapshots & Reports» предназначен для создания снимков состояния БД (снапшотов) и получения отчетов. Формирование статической информации выполняется компонентом «pg_Profile». Сбор информации доступен только с СУБД, на которых установлено расширение «pg_Profile».

№ изменения: _____	Подпись отв. лица: _____	Дата внесения изм: _____
--------------------	--------------------------	--------------------------

«pg_Profile» – компонент, позволяющий собирать и просматривать параметры и метрики функционирования различных БД в различное время, а также строить отчеты по этим данным и сравнивать их между собой для выявления проблемных мест.

Анализ снимков состояния позволяет выявить проблемные участки путем просмотра или сравнения данных из разных снапшотов.

Перечень отчетов полностью описан в документе 643.72410666.00067-07 98 01-06 «Руководство по настройке. Часть 6. Формирование отчетов производительности СУБД. Компонент «pg_Profile».

Снимки и отчеты представлены на рисунках 2.6 и 2.7 соответственно.

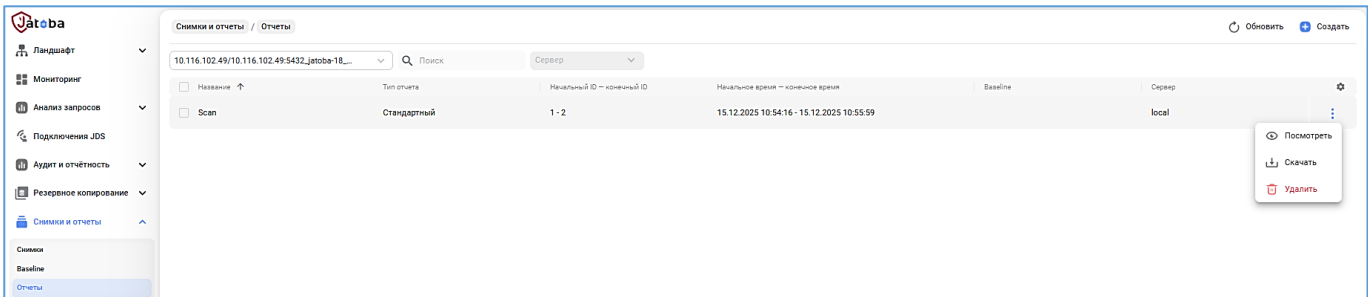


Рисунок 2.6 – Вкладка «Snapshots» (Снимки)

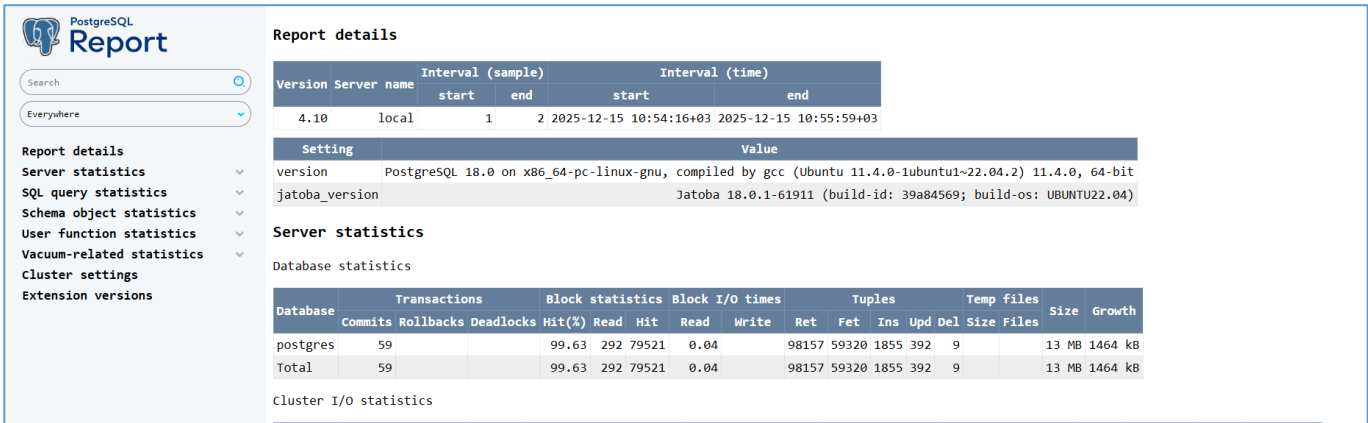


Рисунок 2.7 – Вкладка «Reports» (Отчеты)

2.3.5. Раздел JDS «Проблемы и решения» (Problems & Solutions)

Раздел JDS «Problems & Solutions» позволяет определять ряд проблем, существующих в целевой СУБД. Для определения проблемы созданы скрипт обнаружения и для исправления проблемы – динамические скрипты (шаблон таблетки).

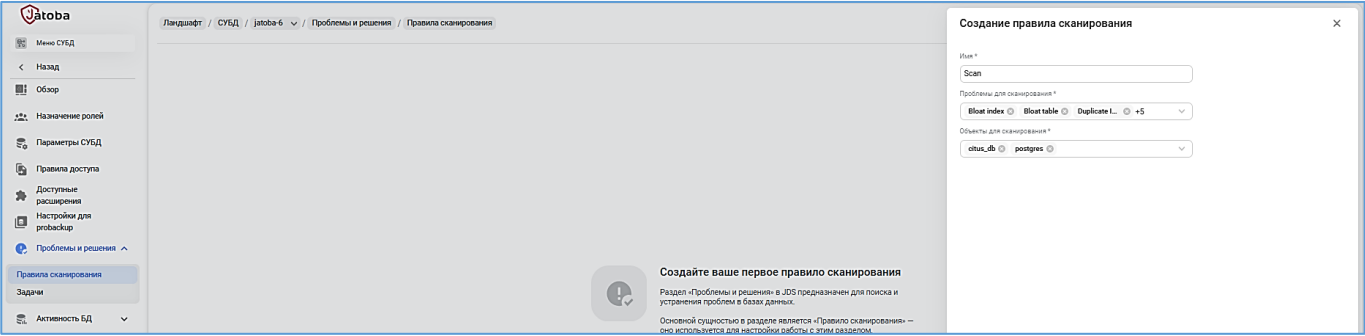


Рисунок 2.8 – Вкладка «Проблемы»

2.3.6. Раздел JDS «Активность БД» (DB Activity)

Раздел «Активность БД» (DB Activity) предназначен для:

- мониторинга активности в СУБД;
- получения информации о выполняющихся сессиях/процессах, существующих блокировках;
- завершения сессий;
- выявления подозрительной активности пользователей.

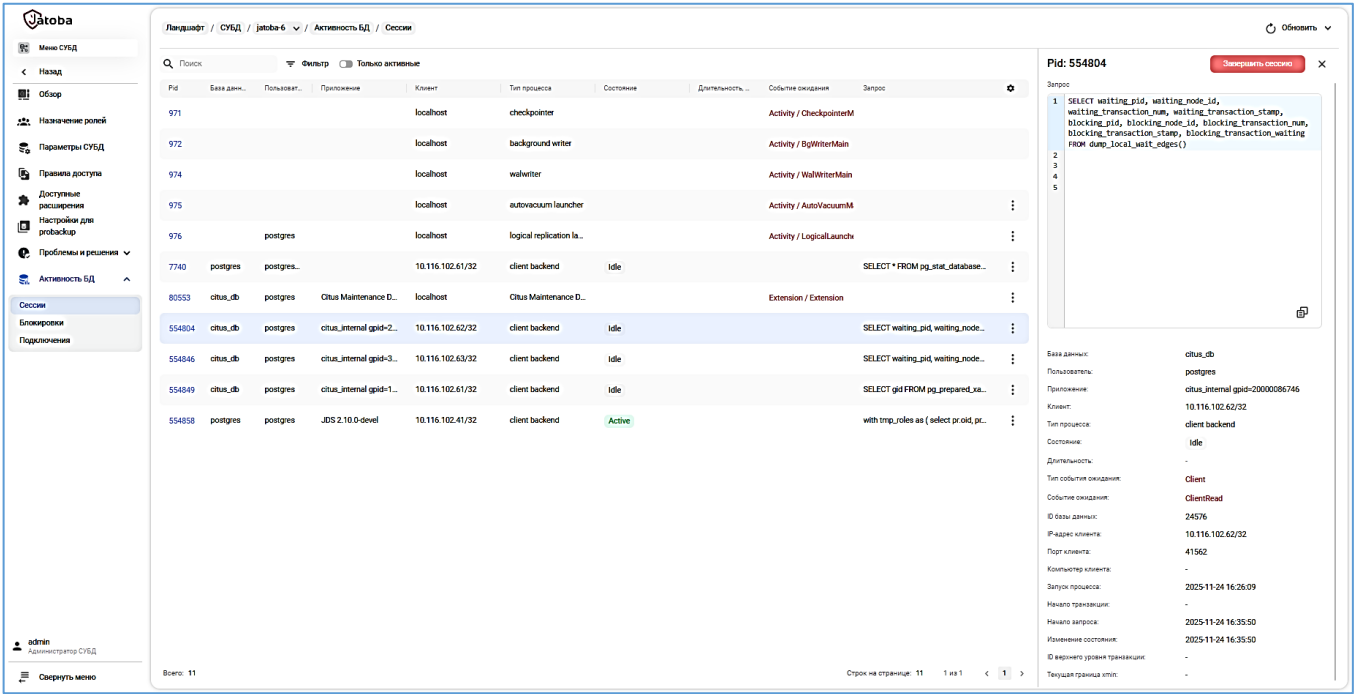


Рисунок 2.9 – Окно «Завершение сессии» на вкладке «Блокировки»

2.3.7. Раздел JDS «LDAP Sync» (LDAP синхронизация)

Раздел JDS «LDAP Sync» предназначен для графического отображения операций по синхронизации учетных записей Microsoft Active Directory и учетных записей целевой СУБД.

Для выполнения синхронизации требуется, чтобы расширение компонента «ja_Sync_LDAP» было установлено на целевой СУБД.

Вид списка профилей синхронизации УЗ и журнал событий представлен на рисунке 2.10.

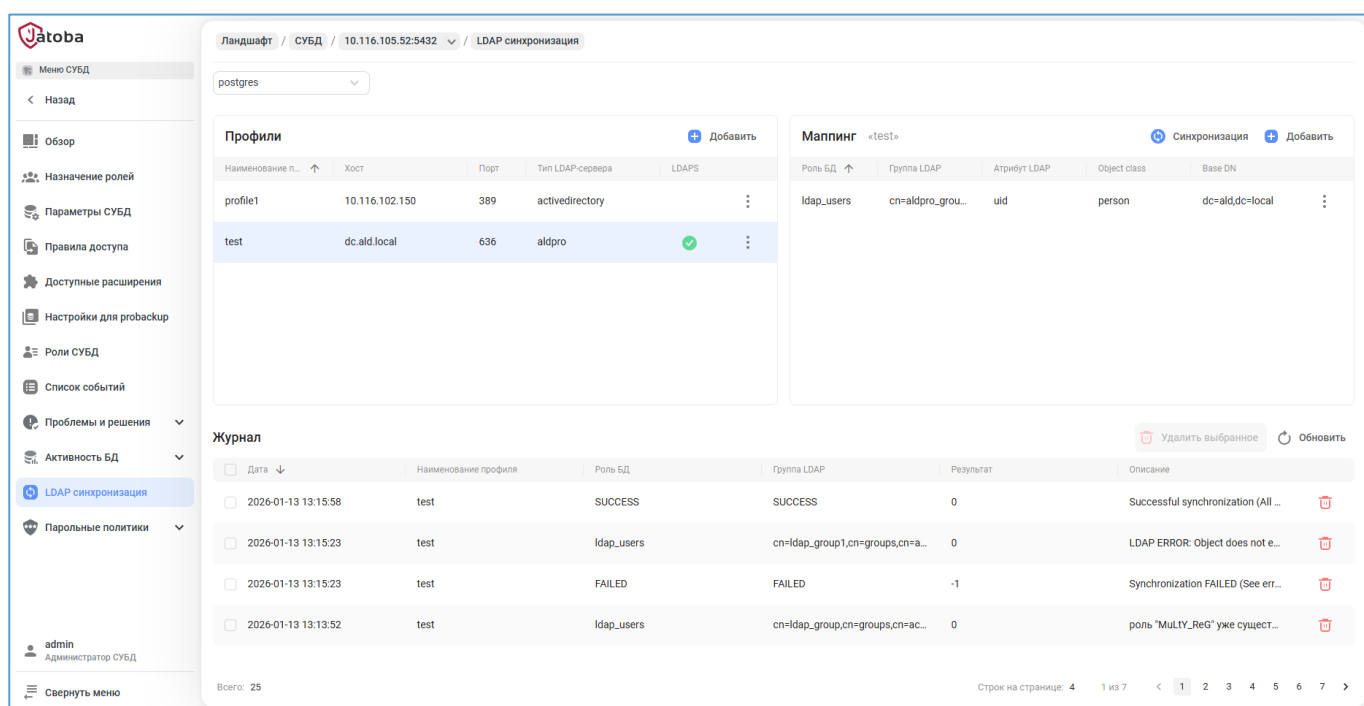


Рисунок 2.10 – LDAP Sync (LDAP синхронизация)

2.3.8. Раздел JDS «Роли СУБД»

Раздел «Роли СУБД» предназначен для:

- создания ролей;
- редактирования ролей;
- назначения атрибутов и привилегий ролей.

Раздел доступен пользователю «JDS» с назначенной функциональной ролью:

- 1) Администратор (Administrator).
- 2) Администратор ИБ (Security).

№ изменения: _____	Подпись отв. лица: _____	Дата внесения изм: _____
--------------------	--------------------------	--------------------------

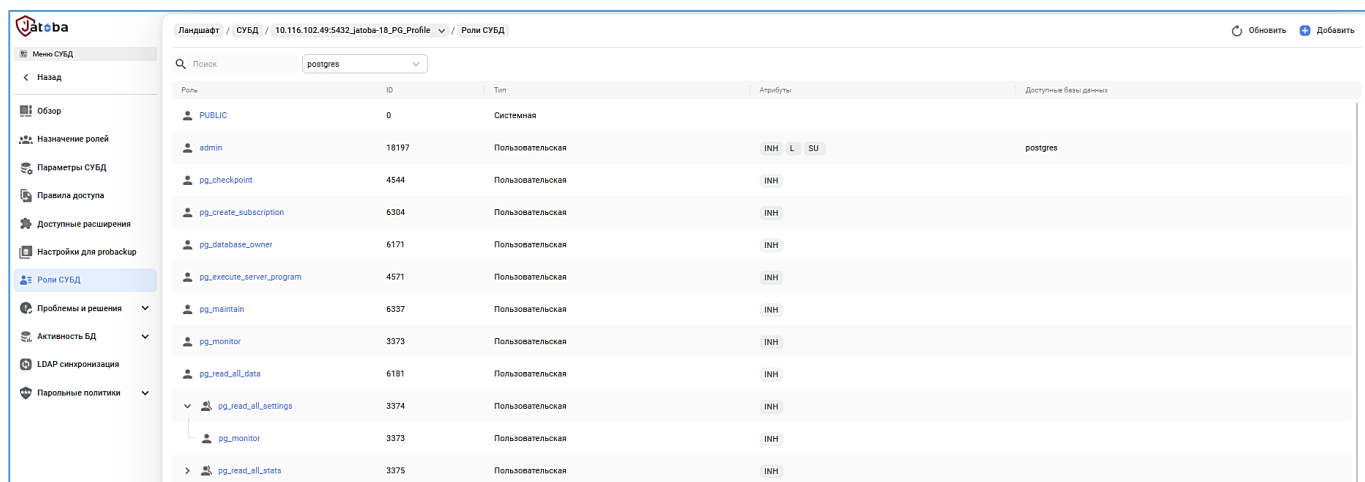


Рисунок 2.11 – Раздел Администрирование ролей БД

2.3.9. Раздел JDS «Notifications» (Уведомления)

Раздел «Уведомления» предназначен для оповещения администраторов о событиях целевой СУБД и компонента JDS.

Механизм уведомлений содержит в себе три типа поиска сообщений:

1) Ошибки БД.

Поиск выполняется по классу события или по коду события.

2) События учетных записей.

Поиск выполняется по ключевым фразам для выполнения мер безопасности УПД.1 (5) и УПД.9 (4) в соответствии с Приказом № 17 ФСТЭК России.

3) Произвольный текст.

Поиск выполняется по ключевым словам, задаваемым пользователем JDS.

Оповещение производится по сервисам E-mail и /или Zulip.

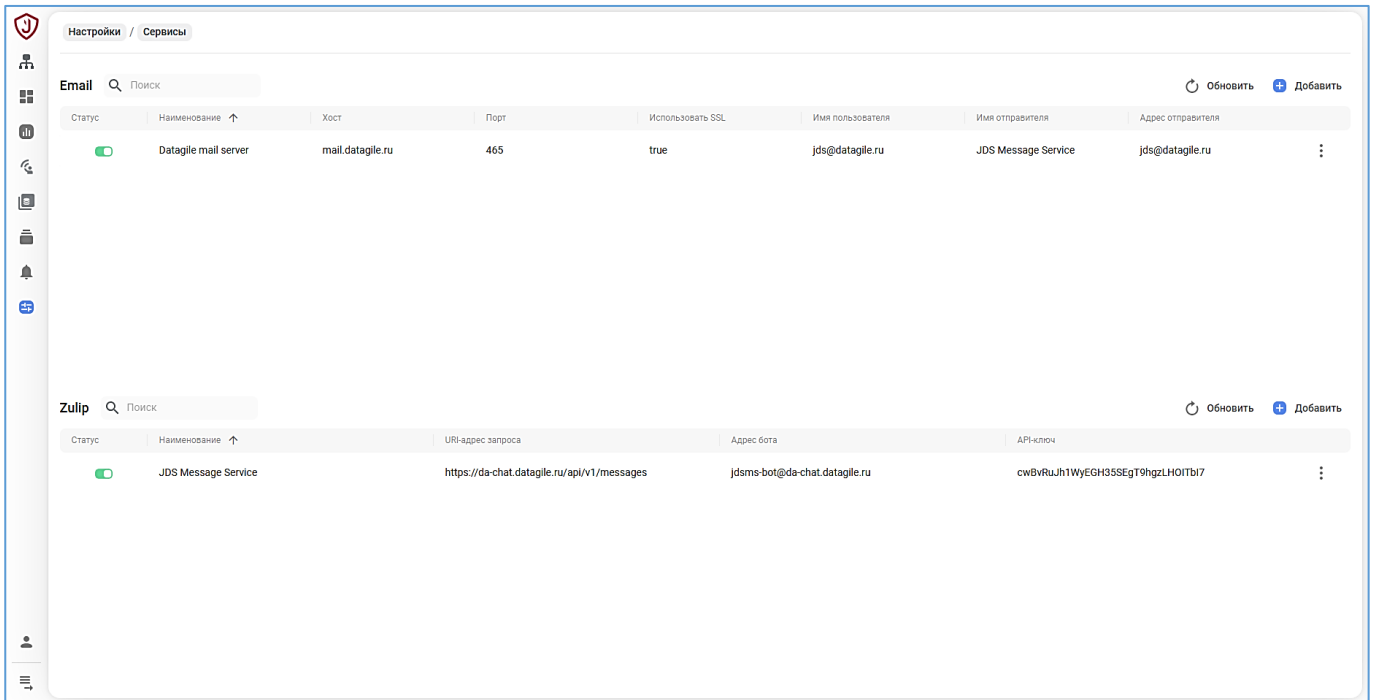


Рисунок 2.12 – Список каналов событий

2.3.10. Раздел «Ландшафт» (Landscape)

Раздел «Ландшафт» предназначен для:

- получения общей информации о хосте СУБД;
- получения общей информации о СУБД;
- управления конфигурационными файлами СУБД;
- установки и управления расширениями СУБД.
- управление кластером на основе компонента jaDog

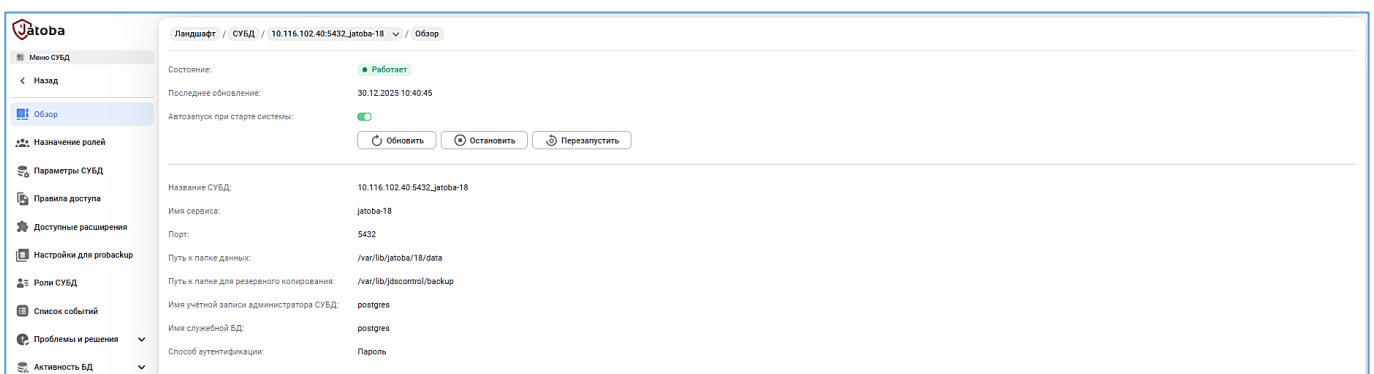


Рисунок 2.13 - Вкладка «Параметры СУБД»

2.3.11. Раздел «Парольные политики» (Password policies)

Раздел «Уведомления» предназначен для оповещения администраторов о событиях целевой СУБД и компонента JDS.

№ изменения: _____	Подпись отв. лица: _____	Дата внесения изм: _____
--------------------	--------------------------	--------------------------

В комплект поставки СУБД «Jatoba» с версией ядра «5» и выше в компонент JDS включен раздел «Парольные политики».

Раздел «Парольные политики» предназначен для автоматизации и упрощения работы с парольными политиками и блокировками пользователей целевой СУБД.

Раздел включает в себя подразделы:

- Управление политиками (Policy management);
- Привязка ролей (Role Binding);
- Работа с блокировками.

Корректная работа раздела обеспечивается установленными и настроенными на целевой СУБД компонент:

SecurityProfile, описанного в документе «Руководство администратора»;

ja_CSum, описанного в документе «Руководство по настройке. Часть 14. Контроль целостности. Компонент «ja_CSum».

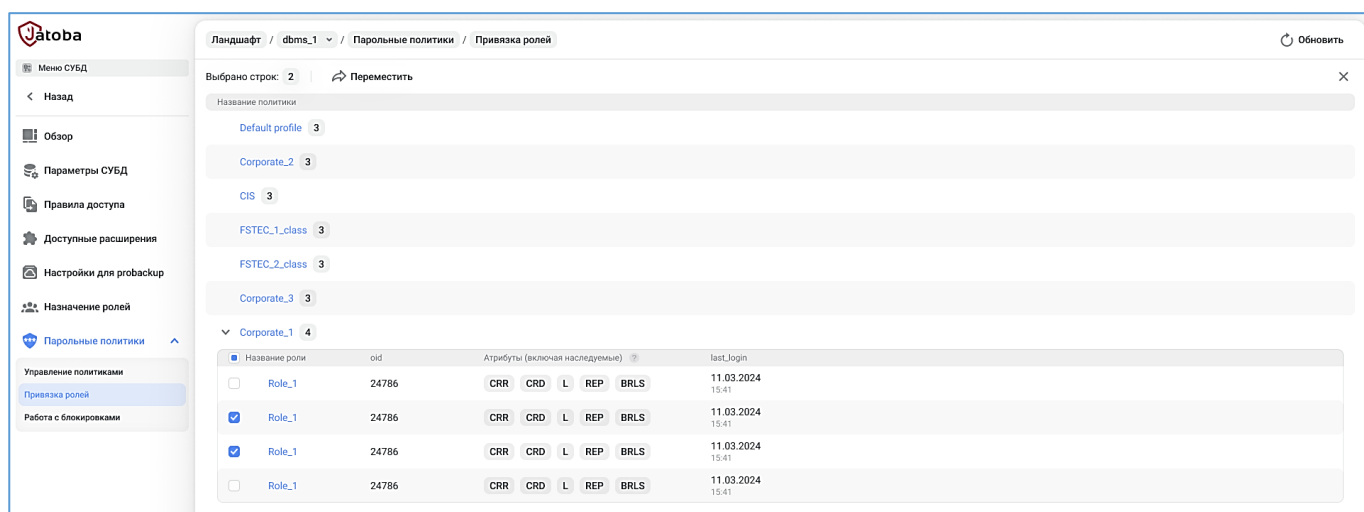


Рисунок 2.14 – Список пользователей привязанных к парольной политике

2.3.12. Раздел «Резервное копирование» (BACKUP)

Раздел выполняет функцию безопасности и предназначен для:

- настройки и управления компонентом «probackup»;

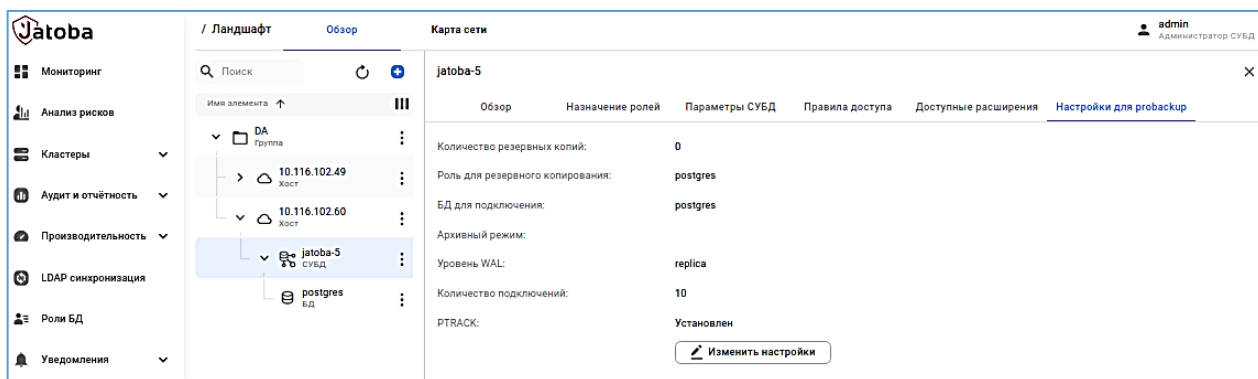


Рисунок 2.15 - Вкладка «Настройки для проbackup»

- управления хранилищем резервных копий;
- создания резервных копий.

2.4. Актуальные угрозы безопасности и выполняемые меры защиты

Компонент «Jatoba data safe» является частью СУБД «Jatoba» и несет в себе часть административных функциональных возможностей и функций безопасности.

JDS и СУБД «Jatoba» при совместном функционировании рассматриваются как единый объект оценки (ОО).

При оценке реальной архитектуры Изделия выявляются актуальные угрозы безопасности информации список которых приводится ниже, но не ограничивается им:

- УБИ. 122 «Угроза повышения привилегий»;
- УБИ. 090 «Угроза несанкционированного создания учетной записи пользователя»;
- УБИ. 037 «Угроза исследования приложения через отчеты об ошибках».

Реализация (возникновение) приведенных угроз может привести к:

- нарушению безопасности, обрабатываемой в целевой и служебной СУБД информации, выражающейся в нарушении:
 - а) конфиденциальности;
 - б) целостности;
 - в) доступности;
 - г) неотказуемости;

- д) подотчетности, аутентичности и достоверности информации.
- нарушению или прекращению функционирования целевой СУБД.

Служебная СУБД компонента «Jatoba data safe», как и целевая СУБД «Jatoba», реализует меры защиты информации, описанные в разделе 3 «Меры защиты информации» для нейтрализации угроз безопасности. Например, следующих угроз:

1) Через вкладку «Clusters» JDS возможна реализация УБИ. 122 «Угроза повышения привилегий», т.е. нарушение работы кластера или приведение его в состояние отказа в обслуживании умышленными или не умышленными действиями.

2) Через раздел JDS «LdapSync» возможна реализация угрозы УБИ. 090 «Угроза несанкционированного создания учетной записи пользователя», т.е. создание учетной записи в целевой СУБД пользователю AD, у которого такого доступа быть не должно.

3) Через разделы JDS «Event List» и «Snapshots & Reports» возможна реализация УБИ. 037 «Угроза исследования приложения через отчеты об ошибках». Так как «Event List» предоставляет информацию о событиях безопасности, «Snapshots & Reports» предоставляет комбинированные и расширенные отчеты о состоянии целевой СУБД, то получив доступ к этим разделам, злоумышленник получит данные об алгоритме работы СУБД и о ее предполагаемой структуре.

Компонент JDS реализует меру защиты информации Усиление РСБ.3(1). Раздел JDS «Event List» в совокупности мер безопасности выполняет меру защиты информации РСБ.7. Раздел JDS «LDAP Sync» вызывая одноименное расширение на целевой СУБД выполняет меру защиты информации УПД.1.

3. МЕРЫ ЗАЩИТЫ ИНФОРМАЦИИ

Состав и содержание организационных и технических мер защиты информации определяют следующие нормативные акты:

– Приказ ФСТЭК России № 17 от 11.02.2013 (ред. от 28.08.2024) «Об утверждении Требований о защите информации, не составляющей государственную тайну, содержащейся в государственных информационных системах»;

– Приказ ФСТЭК России № 21 от 18.02.2013 (ред. от 14.05.2020) «Об утверждении Состав и содержания организационных и технических мер по обеспечению безопасности персональных данных при их обработке в информационных системах персональных данных» (Зарегистрировано в Минюсте России 14.05.2013 № 28375);

– Приказ ФСТЭК России № 31 от 14.03.2014 (ред. от 15.03.2021) «Об утверждении Требований к обеспечению защиты информации в автоматизированных системах управления производственными и технологическими процессами на критически важных объектах, потенциально опасных объектах, а также объектах, представляющих повышенную опасность для жизни и здоровья людей и для окружающей природной среды»;

– Приказ ФСТЭК России № 239 от 25.12.2017 (ред. от 28.08.2024) «Об утверждении Требований по обеспечению безопасности значимых объектов критической информационной инфраструктуры Российской Федерации»;

– ГОСТ Р 57580.1-2017. Национальный стандарт Российской Федерации. Безопасность финансовых (банковских) операций. Защита информации финансовых организаций. Базовый состав организационных и технических мер" (утв. и введен в действие Приказом Росстандарта от 08.08.2017 № 822-ст).

В таблице 3.1 приведены выполняемые меры защиты информации в соответствии с Приказами ФСТЭК России № 17 от 11.02.2013 (ред. от 28.08.2024), № 21 от 18.02.2013 (ред. от 04.05.2020), № 31 от 14.03.2014 (ред. от 15.03.2021), № 239 от 25.12.2017 (ред. от 28.08.2024) и ГОСТ Р 57580.1-2017 от 08.08.2017.

Таблица 3.1 – Реализуемые меры защиты информации

Наименование	J4		J5		J6		J18		ГОСТ Р 57580.1-2017	Приказы ФСТЭК		
	Дист. ¹⁾	Обр.к. ²⁾	Дист. ¹⁾	Обр.к. ²⁾	Дист. ¹⁾	Обр.к. ²⁾	Дист. ¹⁾	Обр.к. ²⁾		ГИС	ИСПДн	КИИ и КВО
										№17	№21	№239, №31
Идентификация и аутентификация субъектов доступа и объектов доступа (ИАФ)	X	X	X	X	X	X	X	X	УЗП.1 РД.1 РД.3 РД.30	ИАФ.1	ИАФ.1	ИАФ.1
	X	X	X	X	X	X	X	X	—	ИАФ.3	ИАФ.3	ИАФ.3
	X	X	X	X	X	X	X	X	РД.11 РД.23	ИАФ.4	ИАФ.4	ИАФ.4
	X	X	X	X	X	X	X	X	РД.19 РД.20 РД.21 РД.22	ИАФ.4(1г)	—	—
	—	—	X	X	X	X	X	X	—	ИАФ.4(2)		
	X	X	X	X	X	X	X	X	РД.8	ИАФ.5	ИАФ.5	—
Управление доступом субъектов доступа к объектам доступа (УПД)	X	—	X	—	X	—	X	—	УЗП.8 УЗП.18	—	—	
	X	X	X	X	X	X	X	X	УЗП.3	УПД.1	УПД.1	УПД.1
	X	X	X	X	X	X	X	X	—	УПД.1(1)	—	—
	X	X	X	X	X	X	X	X	УЗП.3 УЗП.13	УПД.1(2)	—	—
	X	X	X	X	X	X	X	X	УЗП.15	УПД.1(3б)	—	—
	—	—	X	—	X	—	X	—	—	УПД.1 (5)	—	—
	X	X	X	X	X	X	X	X	УЗП.10 УЗП.11 РД.31	УПД.2	УПД.2	УПД.2

									РД.32 РД.33 МАС.4			
	X	X	X	X	X	X	X	X	—	УПД.2(1)	—	—
	X	—	X	—	X	—	X	—	—	УПД.4	УПД.4	УПД.4
	X	X	X	X	X	X	X	X	—	УПД.5	УПД.5	УПД.5
	X	X	X	X	X	X	X	X	РД.11	УПД.6	УПД.6	УПД.6
	X	X	X	X	X	X	X	X	—	УПД.6(1)	—	—
	X	X	X	X	X	X	X	X	РД.12	УПД.9	УПД.9	УПД.9
	X	X	X	X	X	X	X	X	—	УПД.9(3)	—	—
Регистрация событий безопасности (РСБ)	—	—	X	—	X	—	X	—	—	УПД.9(4)	—	—
	X	X	X	X	X	X	X	X	УЗП.22	РСБ.2(1a)	—	—
	X	X	X	X	X	X	X	X	УЗП.23 УЗП.24 УЗП.25 РД.39 РД.40 РД.41 РД.42 РД.43	РСБ.3	РСБ.3	АУД.4
	X	—	X	—	X	—	X	—	МАС.4	РСБ.3(1)	—	—
	X	X	X	X	X	X	X	X	—	РСБ.6	РСБ.6	АУД.3
	X	X	X	X	X	X	X	X	—	РСБ.7	РСБ.7	АУД.6
	X	X	X	X	X	X	X	X	—	РСБ.8	—	АУД.9
	X	—	X	—	X	—	X	—	—	РСБ.8(1)	—	—
Обеспечение целостности информационной системы и информации (ОЦЛ)	X	X	X	X	X	X	X	X	УЗП.11	ОЦЛ.1	ОЦЛ.1	ОЦЛ.1
	X	X	X	X	X	X	X	X	—	ОЦЛ.2	ОЦЛ.2	ОЦЛ.2
	X	X	X	X	X	X	X	X	—	ОЦЛ.7	ОЦЛ.7	ОЦЛ.4
Обеспечение доступности информации (ОДТ)	X	—	X	—	X	—	X	—	—	ОДТ.4	ОДТ.4	ОДТ.4

	X	—	X	—	X	—	X	—	—	ОДТ.5	ОДТ.5	ОДТ.5
	X	—	X	—	X	—	X	—	—	ОДТ.6 (2)	—	ОДТ.7
Контроль отсутствия известных (описанных) уязвимостей защиты информации объектов информатизации	X	X	X	X	X	X	X	X	ЦЗИ.8	—	—	—

Примечание:

- 1) Дистрибутив
- 2) Образ контейнера.

В таблице 3.2 приведены компоненты Изделия выполняющие меры защиты информации.

Таблица 3.2 – Компоненты реализующие меры защиты информации

Наименование	J4		J5		J6		J18		ГОСТ Р 57580.1-2017	Приказы ФСТЭК				Диспозиция меры	Компонент
	Дист. ¹⁾	Обр.к.	Дист. ¹⁾	Обр.к.	Дист. ¹⁾	Обр.к. ²⁾	Дист. ¹⁾	Обр.к. ²⁾		СУБД	ГИС	ИСПДн	КИИ и КВО		
										№64	№17	№21	№239, №31		
Идентификация и аутентификация субъектов доступа и объектов доступа (ИАФ)	X	X	X	X	X	X	X	X	УЗП.1 РД.1 РД.3 РД.30	X	ИАФ.1	ИАФ.1	ИАФ.1	Идентификация и аутентификация пользователей	СУБД
															jaDog
	X	—	X	—	X	—	X	—							JDS
	X	X	X	X	X	X	X	X	—	—	ИАФ.3	ИАФ.3	ИАФ.3	Управление идентификаторами	СУБД
															jaDog
	X	X	X	X	X	X	X	X	РД.11 РД.23	—	ИАФ.4	ИАФ.4	ИАФ.4	Управление средствами аутентификации	СУБД
	X	X	X	X	X	X	X	X	РД.19 РД.20 РД.21 РД.22						X
	X	—	X	—	X	—	X	—		JDS					
	X	—	X	—	X	—	X	—		СУБД/ SecurityProfile/J DS					
	—	—	X	X	X	X	X	X	—	—	ИАФ.4(2)	—	—	Генерации паролей	СУБД/pwgen
	X	—	X	—	X	—	X	—							JDS
	X	X	X	X	X	X	X	X	РД.8	X	ИАФ.5	ИАФ.5	—	Защита обратной связи	СУБД
	X		X		X		X	—							JDS

№ изменения: _____ Подпись отв. лица: _____ Дата внесения изм: _____

Наименование	J4		J5		J6		J18		ГОСТ Р 57580.1-2017	Приказы ФСТЭК				Диспозиция меры	Компонент
	Дист. ¹⁾	Обр.к.	Дист. ¹⁾	Обр.к.	Дист. ¹⁾	Обр.к. ²⁾	Дист. ¹⁾	Обр.к. ²⁾		СУБД	ГИС	ИСПДн	КИИ и КВО		
										№64	№17	№21	№239, №31		
		—		—		—									jaDog
	X	X	X	X	X	X	X	X							
Управление доступом субъектов доступа к объектам доступа (УПД)	X	—	X	—	X	—	X	—	УЗП.8 УЗП.18	—	—	—	—	Определение матрицы доступа	JDS
	X	X	X	X	X	X	X	X	УЗП.3	X	УПД.1	УПД.1	УПД.1	Управление пользователями	СУБД
	X	—	X	—	X	—	X	—							JDS
	X	X	X	X	X	X	X	X							jaDog
	X	X	X	X	X	X	X	X	—	—	УПД.1(1)	—	—	Автоматизированно го управления УЗ	СУБД/ja_Sync_Ldap
	X	—	X	—	X	—	X	—							СУБД/ja_Sync_Ldap/ JDS
	X	X	X	X	X	X	X	X	УЗП.3 УЗП.13	—	УПД.1(2)	—	—	Автоматическое блокирование временных УЗ	СУБД
	X	X	X	X	X	X	X	X	УЗП.15	—	УПД.1(36)	—	—	Автоматическое блокирование неактивных УЗ	СУБД/ SecurityProfile
	X	—	X	—	X	—	X	—							JDS
	—	—	X	—	X	—	X	—	—	—	УПД.1(5)	—	—	Автоматический контроль УЗ	СУБД - ja_Log - JDS
	X	X	X	X	X	X	X	X	УЗП.10 УЗП.11 РД.31 РД.32 РД.33 МАС.4	X	УПД.2	УПД.2	УПД.2	Реализация методов, типов и правил разграничения доступа (ролевой / дискреционный)	СУБД
	X	—	X	—	X	—	X	—							JDS
	X	X	X	X	X	X	X	X	—	X	УПД.2(1)	—	—	Разграничения доступа	СУБД

Наименование	J4		J5		J6		J18		ГОСТ Р 57580.1-2017	Приказы ФСТЭК				Диспозиция меры	Компонент
	Дист. ¹⁾	Обр.к.	Дист. ¹⁾	Обр.к.	Дист. ¹⁾	Обр.к. ²⁾	Дист. ¹⁾	Обр.к. ²⁾		СУБД	ГИС	ИСПДн	КИИ и КВО		
										№64	№17	№21	№239, №31		
													при входе		
	X	—	X	—	X	—	X	—	—	—	УПД.4	УПД.4	УПД.4	Разделение полномочий пользователей, администраторов	СУБД
	X	—	X	—	X	—	X	—							JDS
	X	X	X	X	X	X	X	X	—	—	УПД.5	УПД.5	УПД.5	Минимально необходимые права	СУБД
	X	—	X	—	X	—	X	—							JDV
	X	—	X	—	X	—	X	—	—	X	УПД.6(1)	—	—	Блокирование УЗ при неуспешных попытках входа	JDS
	X	X	X	X	X	X	X	X							СУБД
	X	X	X	X	X	X	X	X	РД.11	X	УПД.6	УПД.6	УПД.6	Ограничение неуспешных попыток входа	СУБД/ SecurityProfile
	X	—	X	—	X	—	X	—							JDS
	X	X	X	X	X	X	X	X	—	X	УПД.6(1)	—	—	Блокирование УЗ при неуспешных попытках входа	СУБД
	X	—	X	—	X	—	X	—							JDS
	X	X	X	X	X	X	X	X	РД.12	X	УПД.9	УПД.9	УПД.9	Ограничение числа параллельных сеансов	СУБД
	X	—	X	—	X	—	X	—							JDS
	X	X	X	X	X	X	X	X	—	—	УПД.9(3)	—	—	Контроль и отображение администратору число активных параллельных (одновременных) сеансов	СУБД
	X	—	X	—	X	—	X	—							JDS
	X	—	X	—	X	—	X	—	—	—	УПД.9(4)	—	—	Оповещение администратора о превышении числа	JDS

Наименование	J4		J5		J6		J18		ГОСТ Р 57580.1-2017	Приказы ФСТЭК				Диспозиция меры	Компонент
	Дист. ¹⁾	Обр.к.	Дист. ¹⁾	Обр.к.	Дист. ¹⁾	Обр.к. ²⁾	Дист. ¹⁾	Обр.к. ²⁾		СУБД	ГИС	ИСПДн	КИИ и КВО		
										№64	№17	№21	№239, №31		
													параллельных сеансов		
Регистрация событий безопасности (РСБ)	—	—	X	X	X	X	X	X	—	X	РСБ.1	РСБ.1	—	Определение событий безопасности, подлежащих регистрации, и сроков их хранения	СУБД/ ja_seceventlog
	—	—	X	X	X	X	X	X	—	—	РСБ.1(4a)	—	—	Хранение только записей о выявленных событиях безопасности	СУБД/ ja_seceventlog
	X	X	X	X	X	X	X	X	УЗП.22	—	РСБ.2(1a)	—	—	Запись дополнительной информации	pgAudit
	X	—	X	—	X	—	X	—	УЗП.23 УЗП.24 УЗП.25 РД.39 РД.40 РД.41 РД.42 РД.43	X	РСБ.3	РСБ.3	АУД.4		СУБД / ja_Log / JDS
	X	—	X	—	X	—	X	—	МАС.4	—	РСБ.3(1)	—	—	Централизованное хранение событий безопасности	СУБД / ja_Log/ JDS
	X	X	X	X	X	X	X	X	—	X	РСБ.6	РСБ.6	АУД.3	Генерирование временных меток	СУБД

№ изменения: _____ Подпись отв. лица: _____ Дата внесения изм: _____

Наименование	J4		J5		J6		J18		ГОСТ Р 57580.1-2017	Приказы ФСТЭК				Диспозиция меры	Компонент
	Дист. ¹⁾	Обр.к.	Дист. ¹⁾	Обр.к.	Дист. ¹⁾	Обр.к. ²⁾	Дист. ¹⁾	Обр.к. ²⁾		СУБД	ГИС	ИСПДн	КНИ и КВО		
										№64	№17	№21	№239, №31		
	X	—	X	—	X	—	X	—	—	X	РСБ.7	РСБ.7	АУД.6	Защита информации о событиях безопасности	СУБД СУБД / ja_Log/ JDS
	X	—	X	—	X	—	X	—	—	РСБ.8	—	АУД.9	Просмотра и анализа информации о действиях отдельных пользователей		СУБД / ja_Log/ JDS
	X	—	X	—	X	—	X	—	—	—	РСБ.8(1)	—	—	Автоматизированна я обработка записей событий безопасности на основе критериев избирательности	СУБД / ja_Log/ JDS
	Обеспечение целостности информационной системы и информации (ОЦЛ)	X	X	X	X	X	X	X	X	УЗП.11	X	ОЦЛ.1	ОЦЛ.1	ОЦЛ.1	Контроль целостности компонентов
X		X	X	X	X	X	X	X	—	—	ОЦЛ.2	ОЦЛ.2	ОЦЛ.2	Контроль целостности информации	СУБД
X		X	X	X	X	X	X	X	—	—	ОЦЛ.7	ОЦЛ.7	ОЦЛ.4	Контроль точности, полноты и правильности данных	СУБД
Обеспечение доступности информации (ОДТ)	X	—	X	—	X	—	X	—	—	X	ОДТ.4	ОДТ.4	ОДТ.4	Периодическое резервное копирование	pg_proBackup
	X	—	X	—	X	—	X	—							pg_proBackup/J DS

Наименование	J4		J5		J6		J18		ГОСТ Р 57580.1-2017	Приказы ФСТЭК				Диспозиция меры	Компонент
										СУБД	ГИС	ИСПДн	КИИ и КВО		
	Дист. ¹⁾	Обр.к.	Дист. ¹⁾	Обр.к.	Дист. ¹⁾	Обр.к. ²⁾	Дист. ¹⁾	Обр.к. ²⁾		№64	№17	№21	№239, №31		
	X	—	X	—	X	—	X	—	—	X	ОДТ.5	ОДТ.5	ОДТ.5	Восстановления информации	pg_proBackup
	X	—	X	—	X	—	X	—							pg_proBackup/J DS
X	X	X	X	X	X	X	X	—	X	ОДТ.6 (2)	—	ОДТ.7	Кластеризация	ja_Dog	
Ограничение программной среды	X	X	X	X	X	X	X	X	—	X	—	—	—	Блокировать загрузку ПО, не включенного в перечень ПО	СУБД/ ja_CSum
Контроль отсутствия известных (описанных) уязвимостей защиты информации объектов информатизации	X	X	X	X	X	X	X	X	ЦЗИ.8	—	—	—	—		

Примечание:

- 1) Дистрибутив
- 2) Образ контейнера.

3.1. Идентификация и аутентификация субъектов доступа и объектов доступа (ИАФ)

3.1.1. Мера защиты ИАФ.1

СУБД «Jatoba» реализует меру безопасности ИАФ.1 «Идентификация и аутентификация пользователей, являющихся работниками оператора» в части следующих требований:

- идентификация и аутентификация пользователей, являющихся работником оператора;
- аутентификация пользователя осуществляется с использованием паролей.

СУБД поддерживает методы аутентификации:

- PASSWORD;
- GSSAPI;
- LDAP;
- PAM;
- RADIUS;
- SSL;
- SSPI.

Собственным механизмом аутентификации СУБД является метод аутентификации «Password». Данный метод согласно «ГОСТ Р 58833-2020. Национальный стандарт Российской Федерации. Защита информации. Идентификация и аутентификация. Общие положения» осуществляет простую однофакторную аутентификацию с низким уровнем доверия.

Остальные методы аутентификации предполагают установление доверительных отношений между объектом доступа и субъектом доступа на стороне внешних серверов, которые не являются ОО. В свою очередь СУБД доверяет внешнему серверу, которым проведена аутентификация.

Для использования методов аутентификации, использующих механизмы операционной системы (третьей стороны), операционная система должна быть сертифицирована на соответствие уровню доверия не ниже уровню доверия изделия.

Методы аутентификации, использующие доверенную третью сторону, рассматриваются как функциональные возможности СУБД, но не как функциональные возможности безопасности.

Идентификацию и аутентификацию субъектов доступа выполняют:

- СУБД «Jatoba»;
- JDS;
- jaDog.

3.1.2. Мера защиты ИАФ.3

СУБД «Jatoba» реализует меру безопасности ИАФ.3 «Управление идентификаторами, в том числе создание, присвоение, уничтожение идентификаторов» в части следующих требований:

- формирование идентификатора, который однозначно идентифицирует пользователя;
- присвоение идентификатора пользователю.

При первичной идентификации пользователя СУБД, т.е. при формировании информации о субъекте доступа и регистрации информации о субъекте доступа в СУБД, ему присваивается уникальный идентификатор.

Идентификатором служит имя пользователя в СУБД и уникальный OID генерируемый автоматически на уровне ядра СУБД. Использование одноименных учетных записей и OID в перечне идентификаторов невозможно.

3.1.3. Мера защиты ИАФ.4

СУБД «Jatoba» реализует меру безопасности ИАФ.4 «Управление средствами аутентификации, в том числе хранение, выдача, инициализация, блокирование средств аутентификации и принятие мер в случае утраты и (или) компрометации средств аутентификации» в части следующих требований:

№ изменения: _____	Подпись отв. лица: _____	Дата внесения изм: _____
--------------------	--------------------------	--------------------------

– установление характеристик пароля (при использовании в информационной системе механизмов аутентификации на основе пароля):

- а) задание минимальной сложности пароля с определяемыми оператором требованиями к регистру, количеству символов, сочетанию букв верхнего и нижнего регистра, цифр и специальных символов;

Алфавит пароля должен задаваться элементами согласно приведенному перечню в таблице 3.3.

Таблица 3.3 – Алфавит пароля

№	Наименование	Допустимые символы	Количество символов, шт.
1	Заглавные буквы	A...Z	26
2	Строчные буквы	a...z	26
3	Цифры	0...9	10
4	Специальные символы	\!"#\$%&()*+,-./:;<=>?@[^_`{ }~	25
Итого:			93

- б) задание минимального количества измененных символов при создании новых паролей;

- в) задание максимального времени действия пароля;

- г) задание минимального времени действия пароля;

- д) запрет на использование пользователями определенного оператором числа последних использованных паролей при создании новых паролей;

– защита аутентификационной информации от неправомерного доступа к ней и модифицирования.

Данная функция безопасности реализована в интерфейсе компонента JDS.

3.1.3.1 Усиление ИАФ.4 (1г)

СУБД «Jatoba» реализует усиление меры защиты ИАФ.4 (1г) в части следующих требований:

– СУБД обеспечивает (в парольной политике FSTEC _1_Class) длину пароля не менее восьми символов, алфавит пароля не менее 70 символов, максимальное количество

№ изменения: _____	Подпись отв. лица: _____	Дата внесения изм: _____
--------------------	--------------------------	--------------------------

неуспешных попыток аутентификации (ввода неправильного пароля) до блокировки от 3 до 4 попыток, блокировка программно-технического средства или учетной записи пользователя в случае достижения установленного максимального количества неуспешных попыток аутентификации от 15 до 60 минут, смена паролей не более чем через 60 дней.

СУБД управляет средствами аутентификации используя внутренние собственные механизмы, но для установления парольных политик использует расширение SecurityProfile (подробное применение расширения SecurityProfile описано в документе «Руководство администратора» 643.72410666.00067-07 95 01). Расширение имеет профиль парольной политики по умолчанию и позволяет создавать собственные профили. К профилям привязываются различные группы пользователей и технические учетные записи.

При использовании сертифицированных СЗИ более высокого уровня доверия, чем требует класс или категория информационной системы, для разных типов учетных записей, для разных типов информационных систем в зависимости от класса защищенности, с использованием рекомендаций и т.п., были созданы преднастроенные профили парольных политик:

- FSTEC_1_class – профиль для ИС первого класса защищенности (Приложение 1. Параметры парольной политики FSTEC_1_Class. Таблица П1.2);
- FSTEC_2_class – профиль для ИС второго класса защищенности (Приложение 1. Параметры парольной политики FSTEC_2_Class. Таблица П1.3);
- CIS – профиль, основанный на рекомендациях Center for Internet Security (Приложение 1. Параметры парольной политики CIS. Таблица П1.4);
- Corporate_1 – корпоративный профиль первого уровня для учетных записей пользователей (Приложение 1. Параметры парольной политики Corporate_1. Таблица П1.5);
- Corporate_2 – корпоративный профиль второго уровня для учетных записей администраторов программных (программно-аппаратных) средств (Приложение 1. Параметры парольной политики Corporate_2. Таблица П1.6);
- Corporate_3 – корпоративный профиль третьего уровня для технических (сервисных, служебных) учетных записей, используемых в технологических процессах ИС

или встроенных производителями программных (программно-аппаратных) средств в такие средства (Приложение 1. Параметры парольной политики Corporate_3. Таблица П1.7).

Усиления меры защиты ИАФ.4 (1) требуют использование в алфавите пароля от 30 до 70 символов, что ограничивает конечного пользователя Изделия в формировании парольных политик, поэтому алфавит пароля увеличен до 93 символов, как приведено в таблице 3.3.

Защита аутентификационной информации от неправомерного доступа к ней и модифицирования обеспечивается организационными мерами безопасности на уровне операционной системы, установлением прав на каталог журнала аудита.

Данная функция безопасности реализована в интерфейсе компонента JDS.

Компонент JDS управляет парольными политиками:

— СУБД;

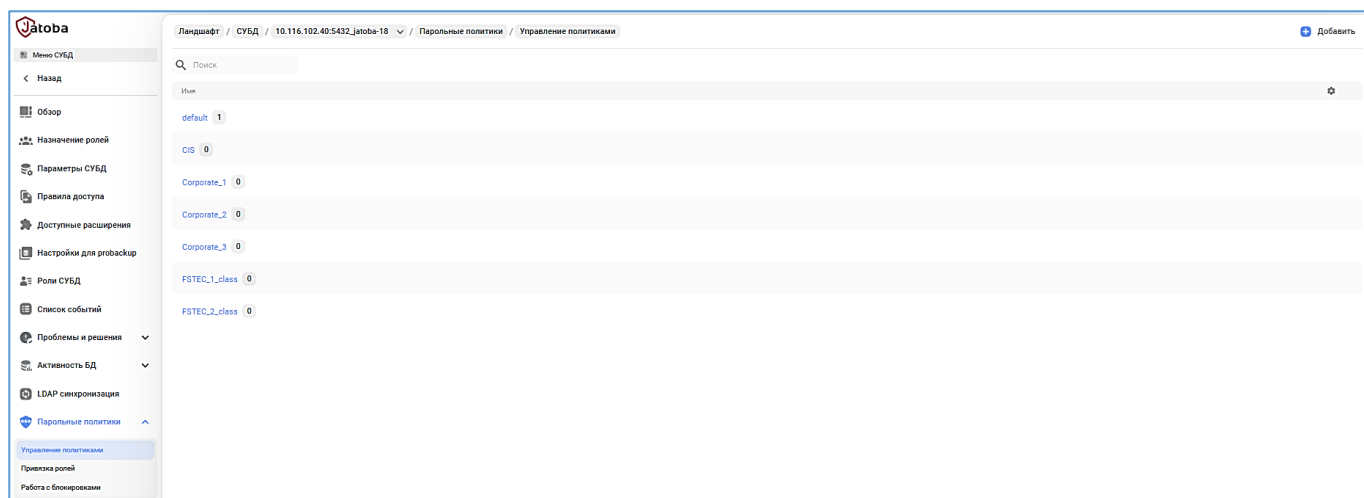


Рисунок 3.1 – Вкладка «Редактирование политик»

— парольными политиками самого компонента.

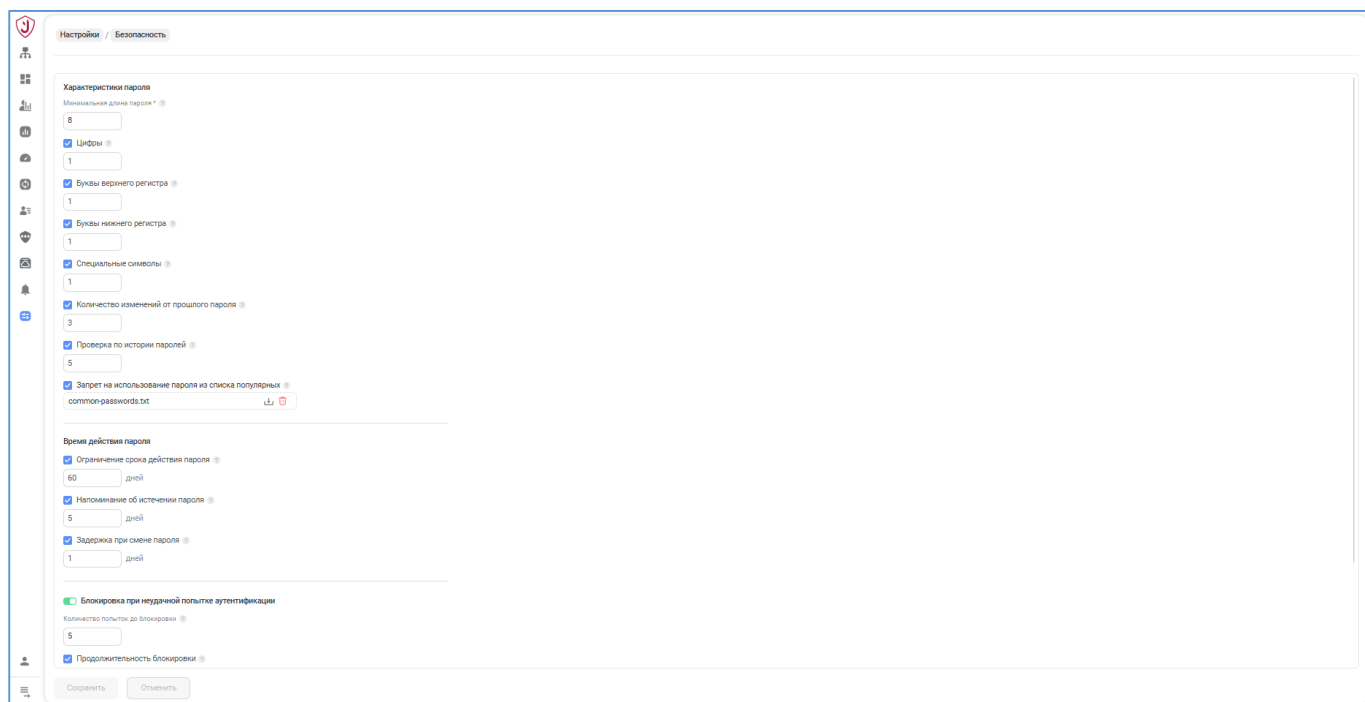


Рисунок 3.2 - Вкладка «Безопасность»

Дополнительно, на уровне СУБД, реализована функциональная возможность маскирования паролей в журнале аудита СУБД. Режим маскирования паролей в журнале аудита устанавливается в конфигурационном файле postgresql.conf параметром:

`log_mask_password=1`



Рисунок 3.3 – Параметры postgresql.conf обязательные для маскирования паролей

Отключить режим маскирования паролей SQL-командой невозможно.

В результате каждая SQL-команда, связанная с установкой паролей, в журнале аудита будет отражаться с маскированным паролем.

Например

Создается пользователь СУБД с паролем SQL-командой:

№ изменения: _____	Подпись отв. лица: _____	Дата внесения изм: _____
--------------------	--------------------------	--------------------------

```
CREATE USER user1 with password 'n123456';
```

```
admin1@ubuntu: ~
postgres=# CREATE USER user1 with password 'n123456';
CREATE ROLE
postgres=#
```

Рисунок 3.4 – SQL-команда создания пользователя

В журнале аудита СУБД установленный пароль будет маскирован.

```
*jatoba-Tue.log
/var/lib/jatoba/5/data/log
101 2024-06-18 07:05:05.157 PDT [7052] LOG: statement: CREATE USER user1 with password '*****' ;
```

Рисунок 3.5 – Журнал аудита СУБД с записью создания пользователя

3.1.3.2 Усиление ИАФ.4 (2)

СУБД «Jatoba» реализует усиление меры защиты ИАФ.4 (2) в части следующего требования:

– использование автоматизированных средств формирования аутентификационной информации (генерации паролей) с требуемыми характеристиками стойкости (силы) механизма аутентификации.

В СУБД «Jatoba» реализована встроенная функция «pwgen», предназначенная для генерации пароля либо множества паролей по заданным параметрам.

Например

Генерация пароля выполняется SQL-командой:

```
# SELECT pwgen(10,2,2,1,1,'abcde','ABCDE','@!');
```

```
root@ubuntu: /home
postgres=# select pwgen(10,2,2,1,1,'abcde','ABCDE','@!');
pwgen
-----
Ee@B'eb@A#
(1 row)
```

Рисунок 3.6 – SQL-команда генерации пароля по последовательности параметров

Генерация множества паролей выполняется SQL-командой:

```
SELECT pwgen() from generate_series(1, 10);
```

```

root@ubuntu: /home
postgres=# select pwgen() from generate_series(1, 10);
 pwgen
-----
Eg8:xI
:0Tc~m
Ld1@R7
L)j20X
!m3Z(_
9sd`@7
:Tq6cT
aK>7&?
kV2+C_
m{4KKQ
(10 rows)
postgres=#
  
```

Рисунок 3.7 – Генерация множества паролей

Генерация пароля в соответствии с установленными параметрами, в JDS выполняется для пользователей компонента:

Логин	Роль	Тип аутентификации	Статус	ФИО	Эл. адрес	Телефон	Цели
admin	Администратор СУБД	JDS	Активен				JDS
test	Администратор ИБ	JDS	Активен	soi aaa aaa	a@ya.ru		
test_user1	Администратор ИБ	LDAP	Заблокирован		ttt@mail.ru		

Сменить пароль
 Редактировать
 Удалить

Рисунок 3.8 – Окно смены пароля

3.1.4. Мера защиты ИАФ.5

СУБД «Jatoba» реализует меру безопасности (ИАФ.5) «Защита обратной связи при вводе аутентификационной информации» в части следующего требования:

- защита обратной связи при вводе аутентификационной информации путем исключения отображения для пользователя действительного значения аутентификационной информации с заменой вводимых символов пароля условным знаком «•».

В стандартном компоненте CLI пароль, вводимый пользователем, не отображается. В приложении JDS используется только метод аутентификации password и при

№ изменения: _____	Подпись отв. лица: _____	Дата внесения изм: _____
--------------------	--------------------------	--------------------------

аутентификации пользователей вводимый пароль не отображается. В разделах настройки приложения пароль также не отображается.

Аналогично пароль, вводимый пользователем, не отображается в компонентах:

- JDS;
- jaDog;

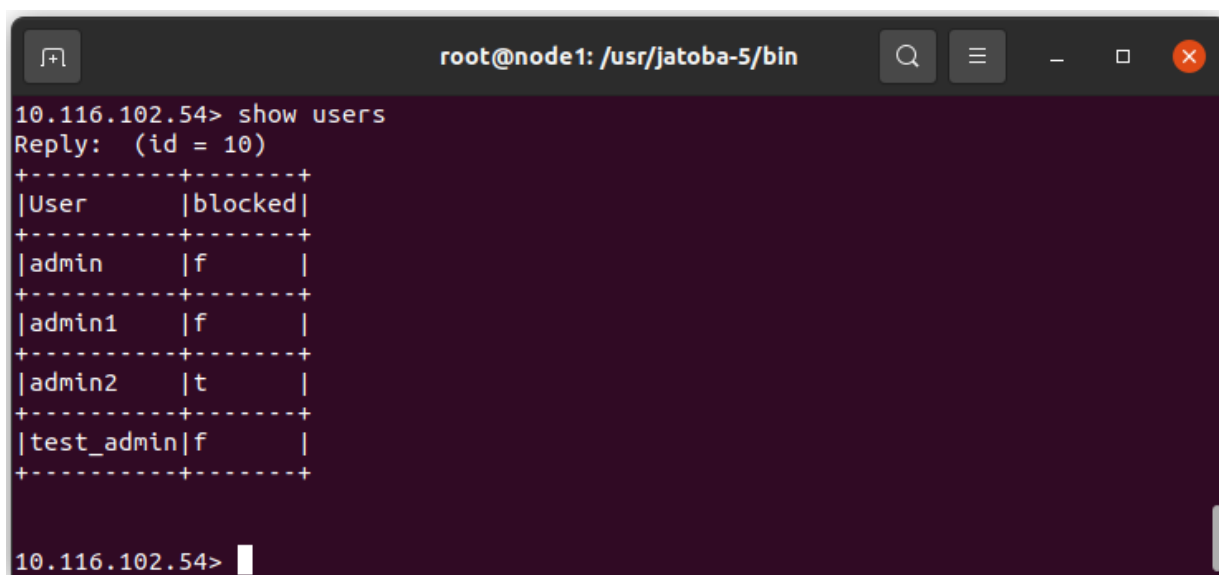
3.2. Управление доступом субъектов доступа к объектам доступа (УПД)

3.2.1. Мера защиты УПД.1

СУБД «Jatoba» реализует меру безопасности УПД.1 «Управление (заведение, активация, блокирование и уничтожение) учетными записями пользователей, в том числе внешних пользователей» в части следующих требований:

- объединение учетных записей в группы;
- заведение, активацию, блокирование и уничтожение учетных записей пользователей;
- уничтожение временных учетных записей пользователей, предоставленных для однократного (ограниченного по времени) выполнения задач в информационной системе.

Заведение, блокирование и уничтожение УЗ доступно в компоненте jaDog.



```
root@node1: /usr/jatoba-5/bin
10.116.102.54> show users
Reply: (id = 10)
+-----+-----+
|User    |blocked|
+-----+-----+
|admin   |f      |
+-----+-----+
|admin1  |f      |
+-----+-----+
|admin2  |t      |
+-----+-----+
|test_admin|f     |
+-----+-----+
10.116.102.54> 
```

Рисунок 3.9 – Просмотр учетных записей в кластере

Компонент JDS, для собственных пользователей, выполняет меру защиты информации УПД.1 в части требований по

- заведение, активацию, блокирование и уничтожение учетных записей пользователей.

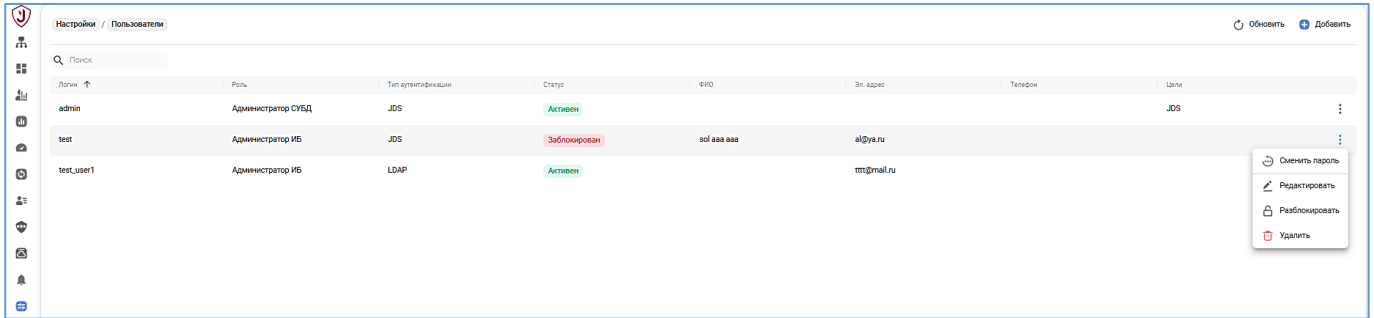


Рисунок 3.10 – Управление пользователями JDS

В разделе «Роли СУБД» JDS выполняет все вышеперечисленные функциональные возможности безопасности, за исключением блокирования/разблокирования УЗ целевой СУБД.

3.2.1.1. Усиление УПД.1(1)

СУБД «Jatoba» реализует усиление меры защиты УПД.1(1) в части следующего требования:

- автоматизированное управление учетными записями пользователей имеющих роль «Право входа».

Для функциональных возможностей безопасности, таких как заведение, активация, блокирование и уничтожение учетных записей пользователей СУБД использует встроенные механизмы и специальные расширения. К такому расширению относится ja_Sync_LDAP, которое позволяет:

- создавать профили синхронизации;
- создавать и привязывать профили маппинга к профилям синхронизации;
- синхронизировать учетные записи пользователей.

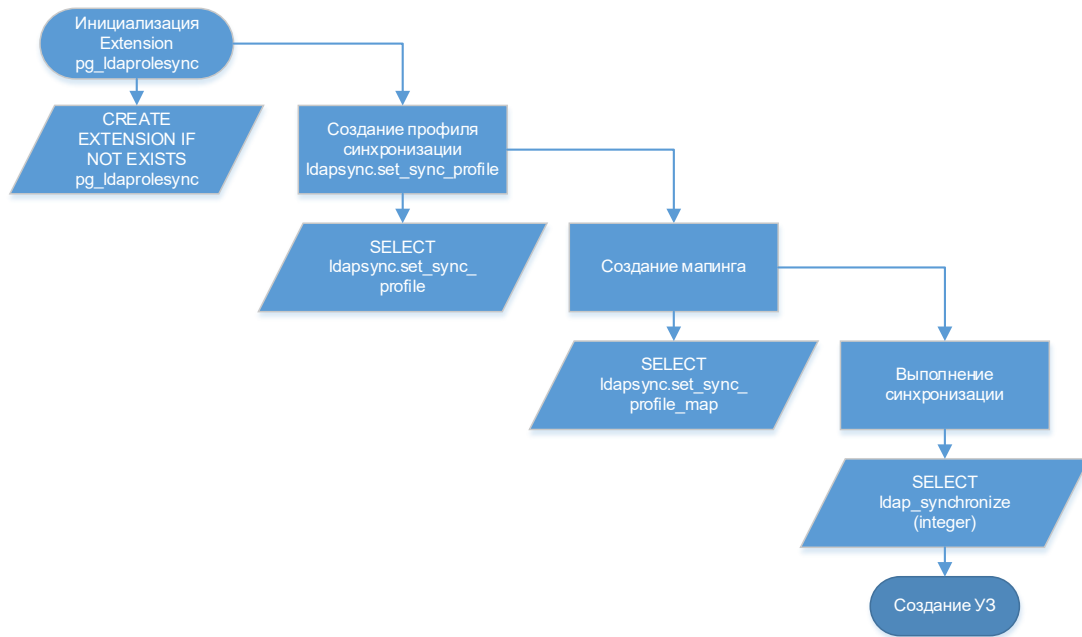


Рисунок 3.11 – Блок-схема формирования пользователей

Синхронизация учетных записей возможна если пользователи в активном каталоге внесены в специальную группу, и со стороны СУБД создан профиль синхронизации и профиль маппинга. В процессе синхронизации учетным записям могут быть назначены атрибуты ролей напрямую или созданные учетные записи будут включены в групповую роль и наследовать атрибуты ролей от нее.

Компонент ja_Sync_LDAP может функционировать вместе с компонентом JDV. При этом пользователь от имени и с правами которого синхронизируются учетные записи должен входить в группу «dv_acctmgr».

Полностью работа компонента ja_Sync_LDAP описана в документе 643.72410666.00067-07 98 01-08 «Руководство по настройке. Часть 8. Синхронизация учетных записей служб каталогов и СУБД. Компонент «ja_Sync_LDAP».

Выполнение синхронизации пользователей также доступно из приложения JDS, работа которого описана в документе 643.72410666.00067-07 98 01-07 «Руководство по настройке. Часть 7. Пользовательский веб-интерфейс для администраторов. Компонент «Jatoba data safe».

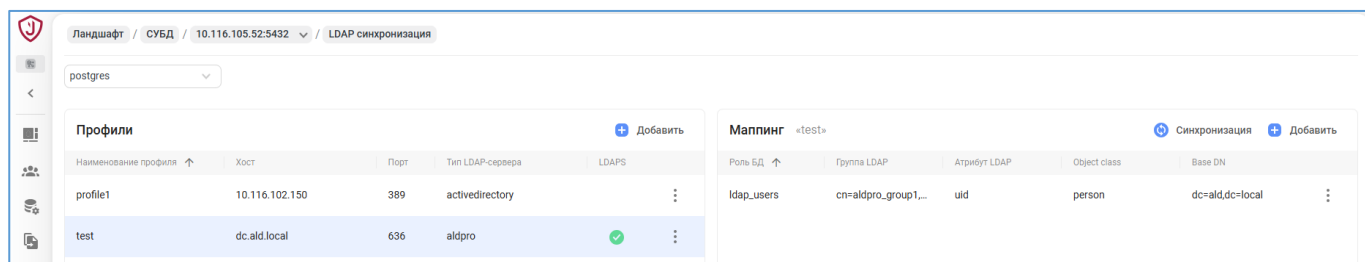


Рисунок 3.12 –Раздел «LDAP синхронизация» (LDAP SYNC)

3.2.1.2. Усиление УПД.1(2)

СУБД «Jatoba» реализует усиление меры защиты УПД.1(2) в части следующего требования:

– СУБД автоматически блокирует учетные записи пользователей имеющих роль «Право входа» по окончании установленного периода для их использования.

СУБД автоматически блокирует учетные записи пользователей, для которых установлен параметр «VALID UNTIL».

3.2.1.3. Усиление УПД.1(3б)

СУБД «Jatoba» реализует усиление меры защиты УПД.1(3б) в части следующего требования:

3) в информационной системе должно осуществляться автоматическое блокирование неактивных (неиспользуемых) учетных записей пользователей после периода времени неиспользования:

б) более 45 дней.

Данное требование выполняется установкой параметра `ser_idle_days_max` в компоненте парольных политик «securityprofile»:

```
set_profile_user_idle_days_max(profile, кол-во_дней);
```

Компонент JDS для собственных пользователей в разделе «Безопасность», в параметре парольной политики «Активность учётной записи» устанавливает период неактивности 45 дней с последующим блокированием.

3.2.1.4. Усиление УПД.1(5)

Компонент JDS СУБД «Jatoba» реализует усиление меры защиты УПД.1(5) в части следующего требования:

№ изменения: _____	Подпись отв. лица: _____	Дата внесения изм: _____
--------------------	--------------------------	--------------------------

– оповещение администратора, об изменении сведений о пользователях, их ролях, обязанностях, полномочиях, ограничениях.

Для реализации потребуется создать канал событий в разделе «Уведомления» в компоненте JDS.

Рисунок 3.13 – Настройка канала событий для контроля УЗ

При создании канала событий должны быть выбраны параметры:

- Программный компонент – «СУБД»;
- Цель – служебная БД «ja_Log»;
- Тип события – «События учетных записей»;
- События – «Изменение», «Создание», «Удаление», «Блокировка» и «Активация».

На контролируемой СУБД должен быть установлен агент компонента «ja_Log» который будет передавать журнал событий в служебная БД «ja_log».

Компонент JDS периодически будет просматривать служебную БД «ja_log» выбирать события безопасности и при их нахождении перешлет сообщение через сервисы E-mail и/или Zulip.

3.2.2. Мера защиты УПД.2

СУБД «Jatoba» выполняет меру безопасности УПД.2 «Реализация необходимых методов (дискреционный, ролевой или иной метод), типов (чтение, запись, выполнение или иной тип) и правил разграничения доступа в части следующих требований:

– СУБД обеспечивает дискреционный метод управления доступом, предусматривающий управление доступом субъектов доступа к объектам доступа на основе идентификационной информации субъекта и для каждого объекта доступа - списка, содержащего набор субъектов доступа (групп субъектов) и ассоциированных с ними типов доступа, поддерживая права субъекта доступа, указанных в таблице 3.5, к объектам доступа указанных в таблице 3.4.

СУБД имеет встроенный механизм дискреционного разграничения доступа. Объекты доступа представлены в таблице 3.4.

Таблица 3.4 – Объекты доступа

№	Наименование	Описание
1	СУБД	Система управления базами данных
2	БД	Базы данных
3	Системные привилегии в СУБД и БД	Право на выполнения общесистемных действий на уровне СУБД
4	Схемы	Пространство имен образующее логическую структуру БД из именованных объектов
5	Таблицы	Объект БД, представляющий собой именованный набор строк и столбцов с назначенным для столбцов типом данных
6	Представления	Представления – это способ отображения данных одной или множества таблиц, генерирующийся в момент выполнения запроса

№	Наименование	Описание
7	Материализованные представления	Объект БД содержащий результаты выполнения запроса хранящийся на диске, данные в котором наполняются либо изменяются с помощью запроса
8	Функции	Набор операторов и выражений на SQL реализующий законченное действие по обработке данных
9	Последовательности	Последовательностью (sequence) называется объект базы данных использующийся для автоматического присвоения уникальных значений в таблицах

Дискреционный метод управления доступом реализован на уровне БД: пользователи, т.е. субъекты доступа, могут получить доступ в зависимости от назначенных им привилегий.

Таблица 3.5 – Привилегии пользователей на вложенные объекты уровня БД

Привилегия	Назначение	Описание	Объект распространения
Select	Чтение	Отображает данные объекта хранения	Таблица, представление, материализованное представление, последовательность
Insert	Создание	Вносит данные в объект хранения	Таблица, представление, материализованное представление
Update	Изменение	Изменяет данные в объекте хранения	Таблица, представление, последовательность
Delete	Удаление	Удаляет строку из объекта хранения	Таблица, представление, материализованное представление
Truncate	Удаление всех строк	Удаляет все строки объекта хранения	Таблица
Execute	Выполнение	Выполнение функции	Функция

Привилегия	Назначение	Описание	Объект распространения
USAGE	Чтение текущего значения или его инкремент	Счетчик	Последовательность

– СУБД обеспечивает ролевой метод управления доступом, предусматривающий управление доступом субъектов доступа к объектам доступа на основе ролей субъектов доступа.

Ролевой метод управления доступом основан на присвоении ролям атрибутов, приведенных в таблице 3.6. Ролевая модель может меняться в зависимости от применяемых расширений (как описано в разделах 3.2.3, 3.2.4) и приложений СУБД.

При эксплуатации приложения «Jatoba data safe» используется двухкомпонентная ролевая модель.

Таблица 3.6 – Атрибуты ролей

Атрибут	Условный перевод	Описание
SUPERUSER	Суперпользователь	Роль «Суперпользователь» обладает полными правами доступа к СУБД
INHERIT	Наследование	Роли, имеющие атрибут «INHERIT», автоматически используют права всех ролей, членами которых они являются, в том числе и унаследованные этими ролями права
CREATEROLE	Право создание роли	Роль имеет разрешение на создание других ролей. Роль с правом «CREATEROLE» может не только создавать, но и изменять и удалять другие роли, а также выдавать и отзывать членство в ролях
CREATEDB	Право создания базы данных	Роль имеет разрешение на создание базы данных
LOGIN	Право входа	Роль с атрибутом «LOGIN» рассматривается, как роль пользователя базы данных, а также может

Атрибут	Условный перевод	Описание
SUPERUSER	Суперпользователь	Роль «Суперпользователь» обладает полными правами доступа к СУБД
		использоваться для начального подключения к базе данных
REPLICATION	Право репликации	Роль имеет разрешение на запуск потоковой репликации
BypassRls		Атрибут роли, определяющий игнорирование все политики защиты на уровне строк (RLS – Row Level Security)

– СУБД обеспечивает разграничение доступа к системным привилегиям в самой СУБД и в БД в соответствии с таблицей 3.7.

Реализация ролевой модели доступа не ограничивается назначением атрибутов ролей. СУБД позволяет разграничивать доступ к объектам доступа на уровне системных привилегий. Администратор БД, при наличии достаточных полномочий, может назначить пользователю или технической учетной записи системные привилегии.

Таблица 3.7 – Системные привилегии для ролей с атрибутом «LOGIN»

№	Наименование	Описание
1	SELECT LARGE OBJECT	Получение больших объектов
2	SELECT SEQUENCE	Получение значения счетчиков
3	UPDATE LARGE OBJECT	Изменение данных в больших объектах
4	UPDATE SEQUENCE	Обновление значения счетчиков
5	TRIGGER TABLE	Установка триггеров на таблицы
6	REFERENCES TABLE	Использование зависимых таблиц
7	REFERENCES TABLE COLUMN	Использование колонок зависимых таблиц
8	CREATE DATABASE	Создание базы данных
9	CREATE SCHEMA	Создание схемы
10	CREATE TABLESPACE	Создание табличного пространства
11	CONNECT DATABASE	Подключение к базе данных

№ изменения: _____	Подпись отв. лица: _____	Дата внесения изм: _____
--------------------	--------------------------	--------------------------

№	Наименование	Описание
12	TEMPORARY DATABASE	Использование временных таблиц
13	EXECUTE FUNCTION	Выполнение функций
14	EXECUTE PROCEDURE	Выполнение процедур
15	USAGE DOMAIN	Использование домена
16	USAGE FOREIGN DATA WRAPPER	Использование внешних источников данных
17	USAGE FOREIGN SERVER	Использование внешних серверов
18	USAGE LANGUAGE	Использования языка программирования
19	USAGE SCHEMA	Использование схемы
20	USAGE SEQUENCE	Использование счетчика
21	USAGE TYPE	Использование тип

3.2.2.1. Усиление УПД.2(1)

СУБД «Jatoba» реализует усиление меры защиты УПД.2(1) в части следующего требования:

– СУБД обеспечивает правила разграничения доступа субъектов при входе в информационную систему.

Методы разграничения доступа реализуются встроенными средствами СУБД, которые применяются при входе субъекта доступа в СУБД.



Для реализации усиления меры УПД.2(1) имеются эксплуатационные ограничения, к которым относится запрет на использование метода аутентификации «Trust».

3.2.3. Мера защиты УПД.4

СУБД «Jatoba» выполняет меру безопасности УПД.4 «Разделение обязанностей полномочий (ролей), администраторов и лиц, обеспечивающих функционирование информационной системы» в части следующего требования:

– СУБД обеспечивает разделение полномочий (ролей) пользователей, администраторов и лиц, обеспечивающих функционирование информационной системы и

№ изменения: _____	Подпись отв. лица: _____	Дата внесения изм: _____
--------------------	--------------------------	--------------------------

санкционирование доступа к объектам доступа в соответствии с разделением полномочий (ролей).

Выполнение меры защиты обусловлено встроенной ролевой моделью, в которой:

- пользователями являются роли с атрибутом «Login»;
- администраторами БД – роли с атрибутами «CreateRole» и «Replication»;
- администраторами СУБД – роли с атрибутом «Superuser».

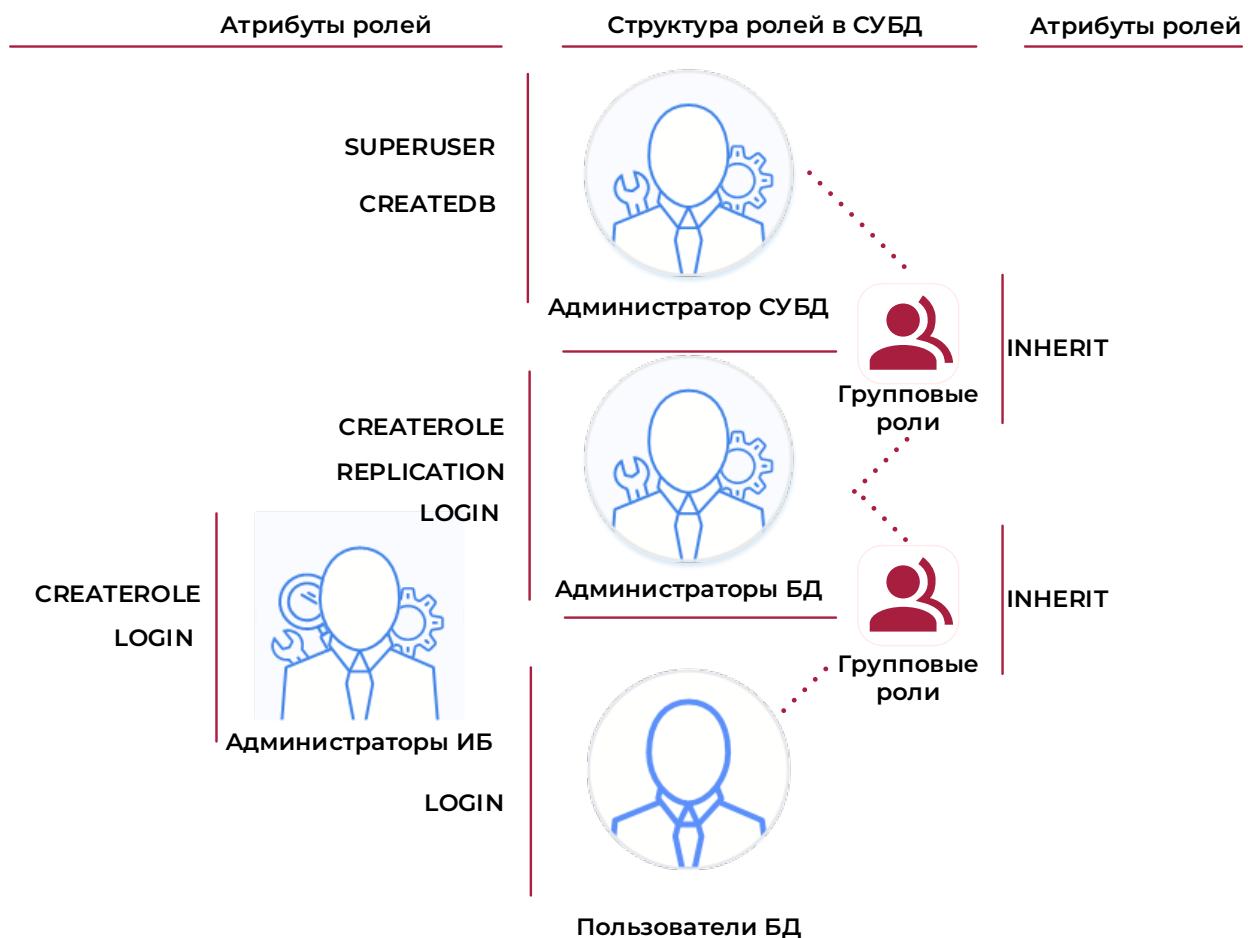


Рисунок 3.14 – Схема структуры атрибутов ролей

Дополнительно к условиям выполнения меры можно отнести назначение пользователям системных привилегий.

В компоненте JDS встроенной ролевой моделью разделена доступность разделов компонента и соответственно доступ к их функциональным возможностям.

Предусмотрены роли:

- Admin (Администратор СУБД);

- Security (Администратор ИБ);
- Auditor (Аудитор);
- DB developer (Разработчик БД).

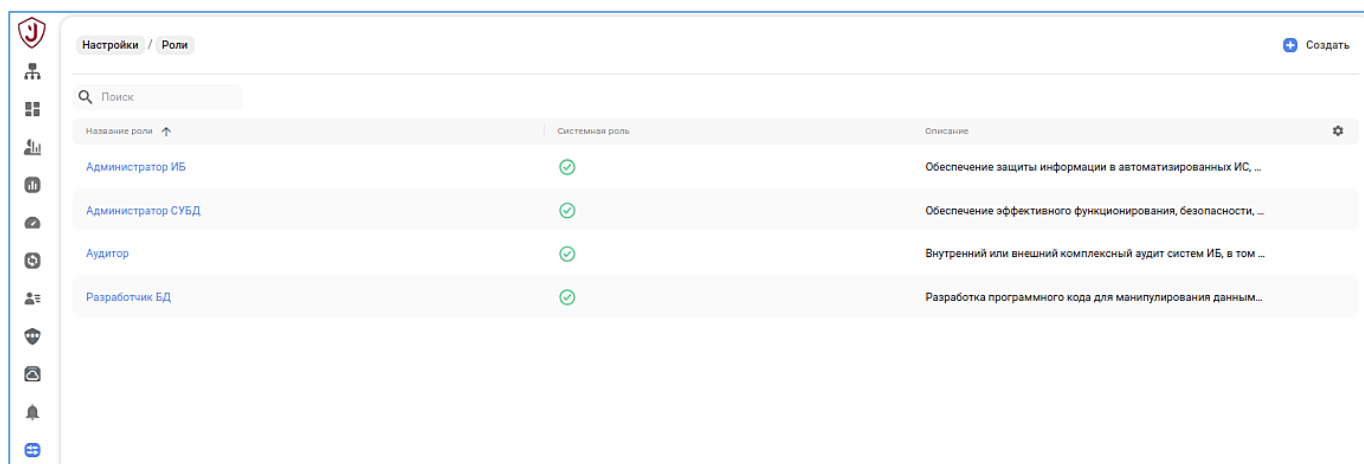


Рисунок 3.15– Вкладка «Роли» JDS

3.2.4. Мера защиты УПД.5

СУБД «Jatoba» выполняет меру безопасности УПД.5 «Назначение минимально необходимых прав и привилегий пользователям, администраторам и лицам, обеспечивающим функционирование информационной системы» в части следующего требования:

– СУБД обеспечивает назначение прав и привилегий пользователям и запускаемым от их имени процессам, администраторам и лицам, обеспечивающим функционирование информационной системы, минимально необходимых для выполнения ими своих должностных обязанностей (функций), и санкционирование доступа к объектам доступа в соответствии с минимально необходимыми правами и привилегиями.

Меры УПД.4 и УПД.5 логически связаны между собой, т.к. требуют разделения полномочий. Ролевая модель СУБД разграничивает роли на пользователей, администраторов и лиц, обеспечивающих функционирование ИС.

Для назначения минимально необходимых прав и привилегий вышеописанным лицам применяется расширение JDV. Расширение описано в документе 643.72410666.00067-07 98 01-02 «Руководство по настройке. Часть 2. Контроль субъектов доступа. Компонент «Jatoba data vault».

Типовая ролевая модель СУБД, представленная на рисунке 3.16, при использовании расширения JDV изменяется.

Условная группа «Администраторы БД» разделяется на дополнительные роли с переходом функциональных возможностей по:

- администрированию защищаемых таблиц и пользователей;
- мониторингу ролей, объектов и схем;
- администрированию пользователей.

Ролевая модель состоит из:

- Администраторов баз данных (Database administrator);
- Администраторов безопасности (Security administrator);
- Аудиторов (Auditor);
- Администраторов пользователей (User administrator);
- Защищаемых и обычных пользователей (Protected users & users).

Для администрирования защищаемых таблиц и пользователей администратор безопасности (Security administrator) имеет роль «dv_owner», при этом он не имеет функциональных возможностей по администрированию пользователей.

Аудитор (Auditor) отнесен к групповой роли «dv_secanalyst» и его функциональные возможности ограничены просмотром событий безопасности, генерируемых компонентом JDV.

Администратор пользователей (User administrator) отнесен к роли «dv_acctmgr» и имеет эксклюзивную функциональную возможность по администрированию пользователей, включающую в том числе смену паролей пользователей.

Защищаемые пользователи (Protected users), являющиеся владельцами таблиц(ы) и (или) имеющие специальное разрешение на доступ к защищаемому объекту, относятся к групповой роли «dv_group».

Остальные пользователи (users) могут относиться к любым другим групповым ролям.

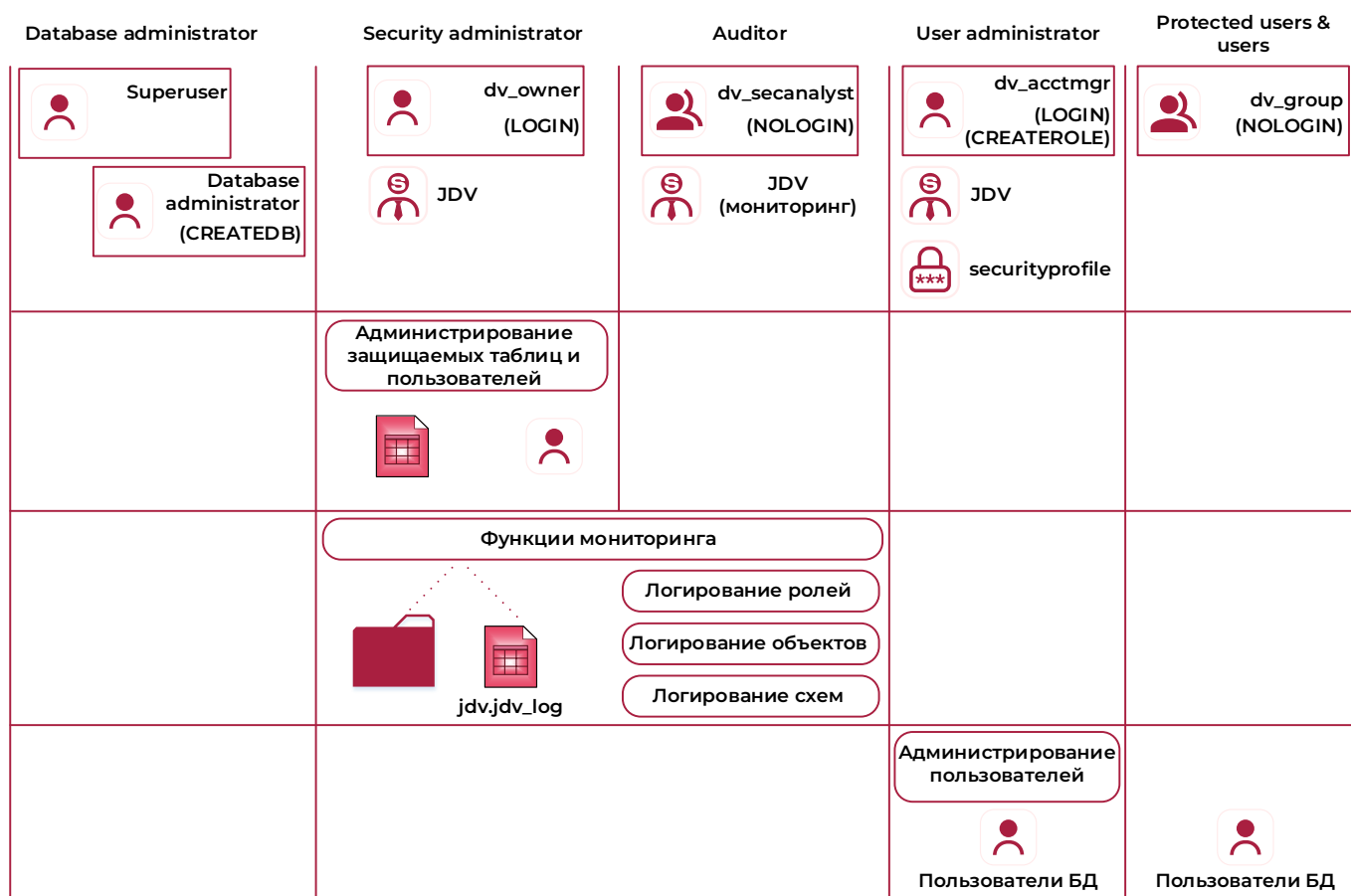


Рисунок 3.16 – Распределение функциональных возможностей

В компоненте JDS двухкомпонентная ролевая модель доступа реализует функцию безопасности назначения минимально необходимых прав и привилегий пользователям.

3.2.5. Мера защиты УПД.6

СУБД «Jatoba» выполняет меру безопасности УПД.6 «Ограничение неуспешных попыток входа в информационную систему (доступа к информационной системе)» в части следующих требований:

– СУБД обеспечивает блокирование учетной записи с атрибутом «Login» при превышении пользователем ограничения количества неуспешных попыток входа в информационную систему.

Ограничение количества неуспешных попыток входа в информационную систему (доступа к информационной системе) должно обеспечиваться в соответствии с ИАФ.4 и реализовано в параметре securityprofile.failed_login_attempts расширения SecurityProfile.

Компонент JDS в разделе «Парольные политики», при установленном компоненте SecurityProfile на целевой СУБД имеет возможность управления параметрами парольных политик, в частности параметром «Блокировка при неудачной попытке аутентификации».

Идентичным параметром JDS управляет для собственных пользователей в разделе «Безопасность».

3.2.5.1. Усиление УПД.6(1)

СУБД «Jatoba» реализует усиление меры защиты УПД.6(1) в части следующего требования:

– СУБД обеспечивает автоматическое блокирование учетной записи пользователя при превышении пользователем ограничения количества неуспешных попыток входа в информационную систему (доступа к информационной системе) за установленный период времени с возможностью разблокирования только администратором или иным лицом, имеющим соответствующие полномочия (роль).

При инициализированном расширении SecurityProfile устанавливаются параметры:

- securityprofile.failed_login_attempts – количество неудачных попыток аутентификации;
- securityprofile.failed_login_attempts_max_time – время, в течение которого допустимо ошибиться;
- securityprofile.password_lock_time – время блокирования пользователя.

В случае, когда пользователь в течение установленного времени (failed_login_attempts_max_time) превышает количество неудачных попыток аутентификации (failed_login_attempts), параметр «password_lock_time» игнорируется и пользователь блокируется навсегда, т.е. до момента разблокирования его администратором.

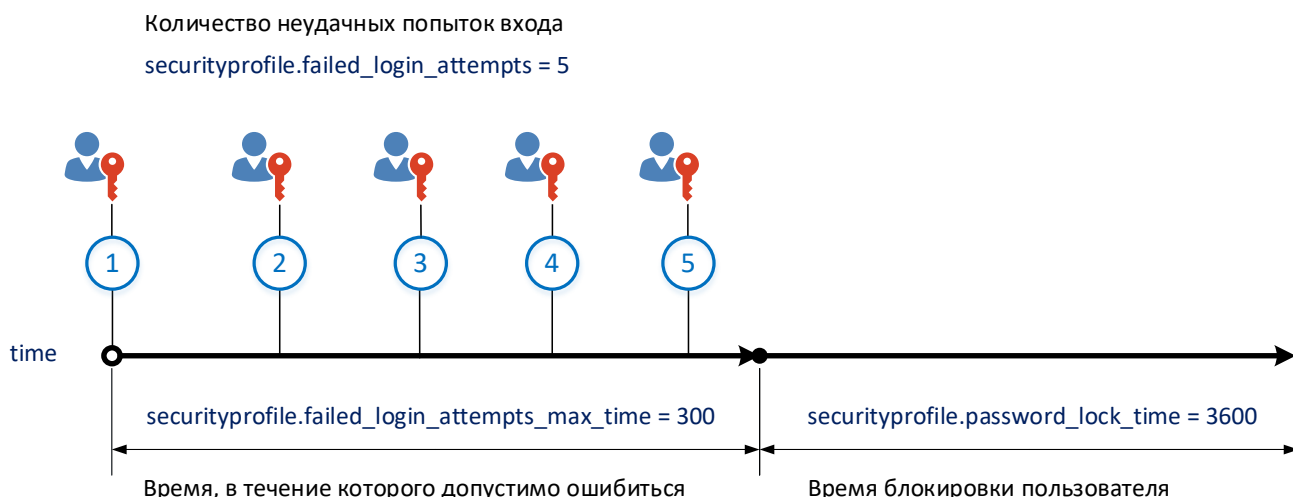


Рисунок 3.17 – Временная диаграмма

Разблокировать учетную запись может только субъект, обладающий полномочиями управления учетными записями пользователей. Например, администратор БД с атрибутом роли «Creatorole». При активированном расширении JDV данный субъект должен входить в группу «dv_acctmgr».

3.2.6. Мера защиты УПД.9

СУБД «Jatoba» выполняет меру безопасности УПД.9 «Ограничение числа параллельных сеансов доступа для каждой учетной записи пользователя информационной системы» в части следующего требования:

- СУБД обеспечивает ограничение числа параллельных сеансов доступа (квотой соединений) для каждой учетной записи пользователя (роли и ролей с атрибутом «Login»).

Подключения пользователей JDS ограничиваются в карточке пользователя параметром «Лимит подключений».

3.2.6.1. Усиление УПД.9(3)

СУБД «Jatoba» реализует усиление меры защиты УПД.9(3) в части следующего требования:

- СУБД позволяет контролировать и отображать администратору число активных параллельных (одновременных) сеансов (сессий) для каждой учетной записи пользователей.

Ограничение числа параллельных сеансов пользователей выполняется встроенными механизмами СУБД установкой параметра «CONNECTION LIMIT» при создании или изменении роли.

Отображение администратору числа параллельных сеансов активных пользователей реализовано функциональными возможностями СУБД при помощи SQL-команды:

```
SELECT * from pg_stat_activity;
```

Дополнительно в компоненте пользовательского веб-интерфейса для администраторов «Jatoba data safe» в подразделе «Активность БД» (DB Activity) на вкладке «Подключения» отображается число активных параллельных (одновременных) сеансов (сессий) для каждой учетной записи пользователей.

Пользователь	Тип	Количество подключений	Лимит подключений
admin	JDS	2	Без ограничений
jds	БД	3	Без ограничений

Рисунок 3.18 – Подраздел «Активность БД» (DB Activity), вкладка «Подключения»

Вкладка «Подключения JDS» отображает количество подключений к компоненту пользовательского веб-интерфейса для администраторов «Jatoba data safe».

Пользователь	Тип	Количество подключений	Лимит подключений
admin	JDS	2	Без ограничений
jds	БД	3	Без ограничений

Рисунок 3.19 – Вкладка «Подключения JDS»

3.2.6.2. УПД.9 (4)

Компонент «JDS» СУБД «Jatoba» реализует усиление меры защиты УПД.9 (4) в части следующего требования:

- оповещение администратора о попытках превышения числа установленных допустимых активных параллельных (одновременных) сеансов (сессий) для каждой учетной записи.

Для реализации потребуется создать канал событий в разделе «Уведомления» в компоненте «JDS».

№ изменения: _____	Подпись отв. лица: _____	Дата внесения изм: _____
--------------------	--------------------------	--------------------------

Создание канала событий

Наименование *

Количество сеансов

Программный компонент *

СУБД

Цель *

Jalog

Тип события *

События учетных записей

События *

Превышение количества одновременных сеансов

Рисунок 3.20 – Настройка канала событий для контроля параллельных сеансов пользователей

При создании канала событий должны быть выбраны параметры:

- Программный компонент – «СУБД»;
- Цель – служебная БД «ja_log»;
- Тип события – «События учетных записей»;
- События – «Превышение количества одновременных сеансов».

На контролируемой СУБД должен быть установлен агент компонента «ja_Log» который будет передавать журнал событий в служебная БД «ja_log».

Компонент «JDS» периодически будет просматривать служебную БД «ja_log» выбирать события безопасности и при их нахождении перешлет сообщение через сервисы E-mail и/или Zulip.

3.3. Обеспечение целостности информационной системы информации и информации

3.3.1. Мера защиты ОЦЛ.1

СУБД «Jatoba» выполняет меру безопасности ОЦЛ.1 «Контроль целостности программного обеспечения, включая программное обеспечение средств защиты информации» в части следующего требования:

– СУБД осуществляет контроль целостности собственных компонентов, по контрольным суммам компонентов средств защиты информации динамически в процессе работы СУБД.

Компонент СУБД «ja_CSum» – компонент контроля целостности по алгоритму MD, который с установленной периодичностью проверяет контрольные суммы установленных на контроль файлов. Компонент выполнен в формате extension (расширения) СУБД.

Контрольные суммы файлов импортируются с дистрибутивного диска № 2 файлами формата *.csv. Для каждого из компонентов предназначен отдельный файл.

Результаты проверки контроля целостности передаются в служебную СУБД через компонент централизованного сбора записей событий СУБД «ja_Log».

3.3.2. Мера защиты ОЦЛ.2

СУБД «Jatoba» выполняет меру безопасности ОЦЛ.2 «Контроль целостности информации, содержащейся в базах данных информационной системы» в части следующего требования:

– СУБД осуществляет контроль целостности, объектов баз данных (храняемых процедур, триггеров и т.д.), по контрольным суммам в процессе загрузки и (или) динамически в процессе работы.

СУБД имеет внешний компонент initdb, одной из функциональных возможностей которого является проверка контрольных сумм при использовании параметра -k --data-checksums. В этом случае осуществляется проверка всех компонентов СУБД динамически, в процессе работы СУБД.

Запуск проверки контрольных сумм можно установить в процессе инсталляции СУБД.

3.3.3. Мера защиты ОЦЛ.7

СУБД «Jatoba» выполняет меру безопасности ОЦЛ.7 «Контроль точности, полноты и правильности данных, вводимых в информационную систему» в части следующего требования:

– СУБД осуществляет контроль точности, полноты и правильности данных, вводимых в БД, устанавливая:

- а) типы данных в таблицах;
- б) размерность вводимых значений;
- в) допустимые наборы символов.

СУБД имеет собственный механизм контроля вводимых данных, который работает со всеми типами данных (целочисленными, вещественными, строковыми, бинарными и т.д.) и не позволяет вводить данные, отличные от установленного типа.

3.4. Регистрация событий безопасности (РСБ)

Сбор событий безопасности осуществляется путем сбора событий с целевых СУБД. В данном случае под определением СУБД понимается как узел кластера СУБД, так и отдельная СУБД.

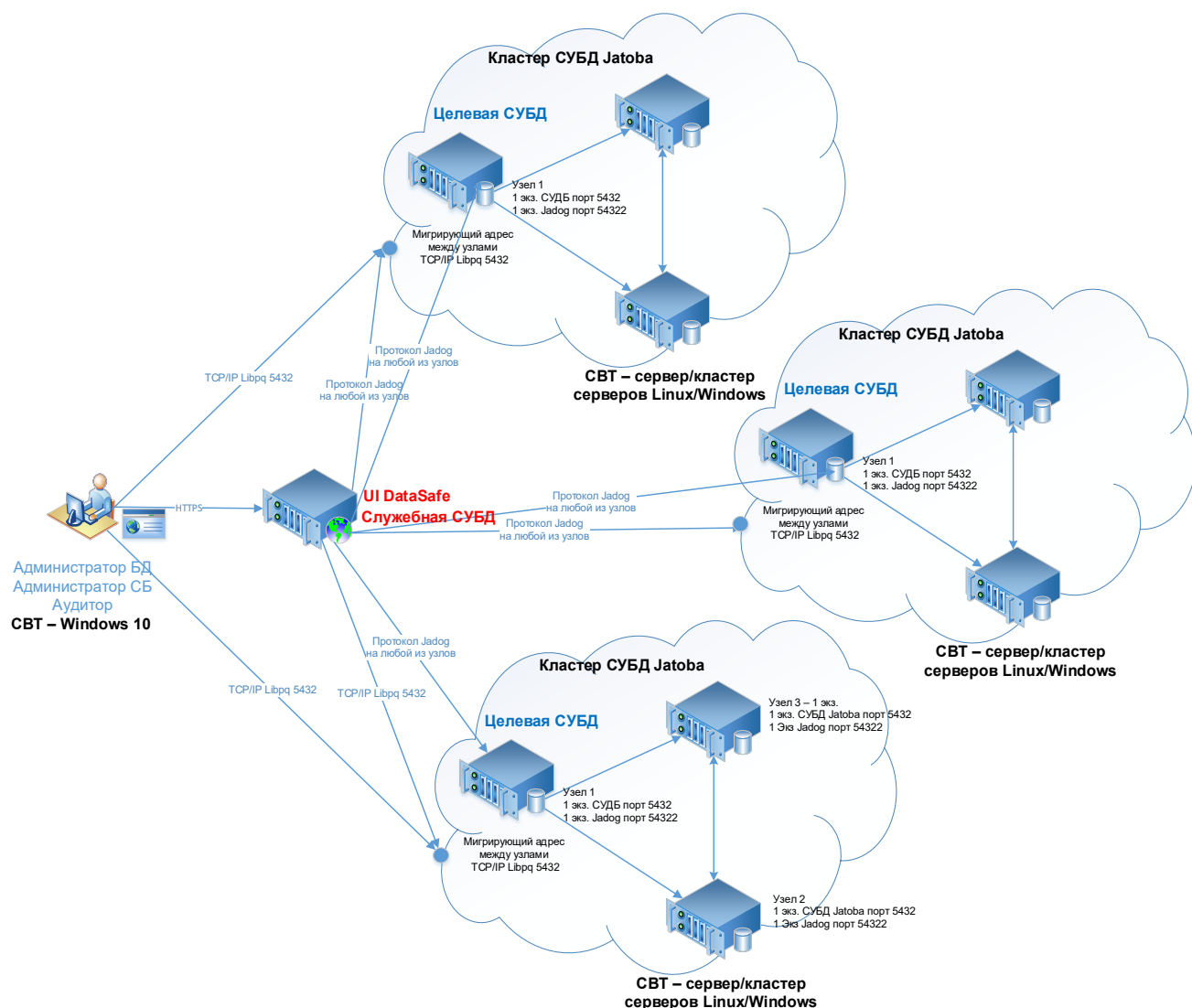


Рисунок 3.21 – Схема взаимодействия Jatoba Data Safe с целевыми СУБД

Для выполнения мер защиты информации в части регистрации событий безопасности должна быть выполнена настройка целевых СУБД.

3.4.1. Мера защиты РСБ.2

3.4.1.1. Усиление РСБ.2(1а)

СУБД «Jatoba» выполняет меру безопасности РСБ.2 «Определение состава и содержания информации о событиях безопасности, подлежащих регистрации» в части следующего требования к усилению меры защиты РСБ.2(1а):

- СУБД «Jatoba» обеспечивает запись дополнительной информации о событиях безопасности, включающую полнотекстовую запись привилегированных команд (команд, управляющих системными функциями).

В дополнении к стандартным механизмам регистрации событий безопасности, используется расширение «prgAudit», которое помимо указанной меры позволяет выполнить требования ГОСТ Р 59548 – 2022 «Защита информации. Регистрация событий безопасности. Требования к регистрируемой информации».

При этом структура событий безопасности меняется, как представлено на рисунке 3.22.

time stamp with milliseconds	user name	database name	process ID	client host	port number	session ID	per session line number	connection log	session start time	virtual transaction ID	regular transaction ID	error severity	SQLSTATE code	error message	error message detail	test	internal query that led to the error	character count of the error position (length)	error offset	user query that led to the error	character count of the error position (length)	location of the error in the PostgreSQL source code
1	2	3	4	5	6	7	8	9	10	11	12	13	14	15	16	17	18	19	20	21	22	23
1	2	3	4	5	6	7	8	9	10	11	12	13	14	15	16	17	18	19	20	21	22	23
1	2	3	4	5	6	7	8	9	10	11	12	13	14	15	16	17	18	19	20	21	22	23
1	2	3	4	5	6	7	8	9	10	11	12	13	14	15	16	17	18	19	20	21	22	23
1	2	3	4	5	6	7	8	9	10	11	12	13	14	15	16	17	18	19	20	21	22	23
1	2	3	4	5	6	7	8	9	10	11	12	13	14	15	16	17	18	19	20	21	22	23
1	2	3	4	5	6	7	8	9	10	11	12	13	14	15	16	17	18	19	20	21	22	23
1	2	3	4	5	6	7	8	9	10	11	12	13	14	15	16	17	18	19	20	21	22	23
1	2	3	4	5	6	7	8	9	10	11	12	13	14	15	16	17	18	19	20	21	22	23
1	2	3	4	5	6	7	8	9	10	11	12	13	14	15	16	17	18	19	20	21	22	23
1	2	3	4	5	6	7	8	9	10	11	12	13	14	15	16	17	18	19	20	21	22	23
1	2	3	4	5	6	7	8	9	10	11	12	13	14	15	16	17	18	19	20	21	22	23
1	2	3	4	5	6	7	8	9	10	11	12	13	14	15	16	17	18	19	20	21	22	23
1	2	3	4	5	6	7	8	9	10	11	12	13	14	15	16	17	18	19	20	21	22	23
1	2	3	4	5	6	7	8	9	10	11	12	13	14	15	16	17	18	19	20	21	22	23
1	2	3	4	5	6	7	8	9	10	11	12	13	14	15	16	17	18	19	20	21	22	23
1	2	3	4	5	6	7	8	9	10	11	12	13	14	15	16	17	18	19	20	21	22	23
1	2	3	4	5	6	7	8	9	10	11	12	13	14	15	16	17	18	19	20	21	22	23
1	2	3	4	5	6	7	8	9	10	11	12	13	14	15	16	17	18	19	20	21	22	23
1	2	3	4	5	6	7	8	9	10	11	12	13	14	15	16	17	18	19	20	21	22	23
1	2	3	4	5	6	7	8	9	10	11	12	13	14	15	16	17	18	19	20	21	22	23
1	2	3	4	5	6	7	8	9	10	11	12	13	14	15	16	17	18	19	20	21	22	23
1	2	3	4	5	6	7	8	9	10	11	12	13	14	15	16	17	18	19	20	21	22	23
1	2	3	4	5	6	7	8	9	10	11	12	13	14	15	16	17	18	19	20	21	22	23
1	2	3	4	5	6	7	8	9	10	11	12	13	14	15	16	17	18	19	20	21	22	23
1	2	3	4	5	6	7	8	9	10	11	12	13	14	15	16	17	18	19	20	21	22	23
1	2	3	4	5	6	7	8	9	10	11	12	13	14	15	16	17	18	19	20	21	22	23
1	2	3	4	5	6	7	8	9	10	11	12	13	14	15	16	17	18	19	20	21	22	23
1	2	3	4	5	6	7	8	9	10	11	12	13	14	15	16	17	18	19	20	21	22	23
1	2	3	4	5	6	7	8	9	10	11	12	13	14	15	16	17	18	19	20	21	22	23
1	2	3	4	5	6	7	8	9	10	11	12	13	14	15	16	17	18	19	20	21	22	23
1	2	3	4	5	6	7	8	9	10	11	12	13	14	15	16	17	18	19	20	21	22	23
1	2	3	4	5	6	7	8	9	10	11	12	13	14	15	16	17	18	19	20	21	22	23
1	2	3	4	5	6	7	8	9	10	11	12	13	14	15	16	17	18	19	20	21	22	23
1	2	3	4	5	6	7	8	9	10	11	12	13	14	15	16	17	18	19	20	21	22	23
1	2	3	4	5	6	7	8	9	10	11	12	13	14	15	16	17	18	19	20	21	22	23
1	2	3	4	5	6	7	8	9	10	11	12	13	14	15	16	17	18	19	20	21	22	23
1	2	3	4	5	6	7	8	9	10	11	12	13	14	15	16	17	18	19	20	21	22	23
1	2	3	4	5	6	7	8	9	10	11	12	13	14	15	16	17	18	19	20	21	22	23
1	2	3	4	5	6	7	8	9	10	11	12	13	14	15	16	17	18	19	20	21	22	23
1	2	3	4	5	6	7	8	9	10	11	12	13	14	15	16	17	18	19	20	21	22	23
1	2	3	4	5	6	7	8	9	10	11	12	13	14	15	16	17	18	19	20	21	22	23
1	2	3	4	5	6	7	8	9	10	11	12	13	14	15	16	17	18	19	20	21	22	23
1	2	3	4	5	6	7	8	9	10	11	12	13	14	15	16	17	18	19	20	21	22	23
1	2	3	4	5	6	7	8	9	10	11	12	13	14	15	16	17	18	19	20	21	22	23
1	2	3	4	5	6	7	8	9	10	11	12	13	14	15	16	17	18	19	20	21	22	23
1	2	3	4	5	6	7	8	9	10	11	12	13	14	15	16	17	18	19	20	21	22	23
1	2	3	4	5	6	7	8	9	10	11	12	13	14	15	16	17	18	19	20	21	22	23
1	2	3	4	5	6	7	8	9	10	11	12	13	14	15	16	17	18	19	20	21	22	23
1	2	3	4	5	6	7	8	9	10	11	12	13	14	15	16	17	18	19	20	21	22	23
1	2	3	4	5	6	7	8	9	10	11	12	13	14	15	16	17	18	19	20	21	22	23
1	2	3	4	5	6	7	8	9	10	11	12	13	14	15	16	17	18	19	20	21	22	23
1	2	3	4	5	6	7	8	9	10	11	12	13	14	15	16	17	18	19	20	21	22	23
1	2	3	4	5	6	7	8	9	10	11	12	13	14	15	16	17	18	19	20	21	22	23
1	2	3	4	5	6	7	8	9	10	11	12	13	14	15	16	17	18	19	20	21	22	23
1	2	3	4	5	6	7	8	9	10	11	12	13	14	15	16	17	18	19	20	21	22	23
1	2	3	4	5	6	7	8	9	10	11	12	13	14	15	16	17	18	19	20	21	22	23
1	2	3	4	5	6	7	8	9	10	11	12	13	14	15	16	17	18	19	20	21	22	23
1	2	3	4	5	6	7	8	9	10	11	12	13	14	15	16	17	18	19	20	21	22	23
1	2	3	4	5	6	7	8	9	10	11	12	13	14	15	16	17	18	19	20	21	22	23
1	2	3	4	5	6	7	8	9	10	11	12	13	14	15	16	17	18	19	20	21	22	23
1	2	3	4	5	6	7	8	9	10	11	12	13	14	15	16	17	18	19	20	21	22	23
1	2	3	4	5	6	7	8	9	10	11	12	13	14	15	16	17	18	19	20	21	22	23
1	2	3	4	5	6	7	8	9	10	11	12	13	14	15	16	17	18	19	20	21	22	23
1	2	3	4	5	6	7	8	9	10	11	12	13	14	15	16	17	18	19	20	21	22	23
1	2	3	4	5	6	7	8	9	10	11	12	13	14	15	16	17	18	19	20	21	22	23
1	2	3	4	5	6	7	8	9	10	11	12	13	14	15	16	17	18	19	20	21	22	23
1	2	3	4	5	6	7	8	9	10	11	12	13	14	15	16	17	18	19	20	21	22	23
1	2	3	4	5	6	7	8	9	10	11	12	13	14	15	16	17	18	19	20	21	22	23
1	2	3	4	5	6	7	8	9	10	11	12	13	14	15	16	17	18	19	20	21	22	23
1	2	3	4	5	6	7	8	9	10	11	12	13	14	15	16	17	18	19	20	21	22	23
1	2	3	4	5	6	7	8	9	10	11	12	13	14	15	16	17	18	19	20	21	22	23
1	2	3	4	5	6	7	8	9	10	11	12	13	14	15	16	17	18	19	20	21	22	23
1	2	3	4	5	6	7	8	9	10	11	12	13	14	15	16	17	18	19	20	21	22	23
1	2	3	4	5	6	7	8	9	10	11	12	13	14	15	16	17	18	19	20	21	22	23
1	2	3	4	5	6	7	8	9	10	11	12	13										

– СУБД обеспечивает централизованное автоматизированное управление сбором, записью и хранением информации о событиях безопасности.

При использовании компонента JDS события безопасности сохраняются в служебной БД. Данные собираются в автоматическом режиме при помощи агентов сбора данных с каждой инсталляции: сервера СУБД, кластера СУБД.

Предварительно, каждая из подконтрольных инсталляций проходит конфигурирование и для установки сроков хранения событий безопасности параметр ротация задается в конфигурационном файле в соответствии с описанием в пункте 3.4.2.

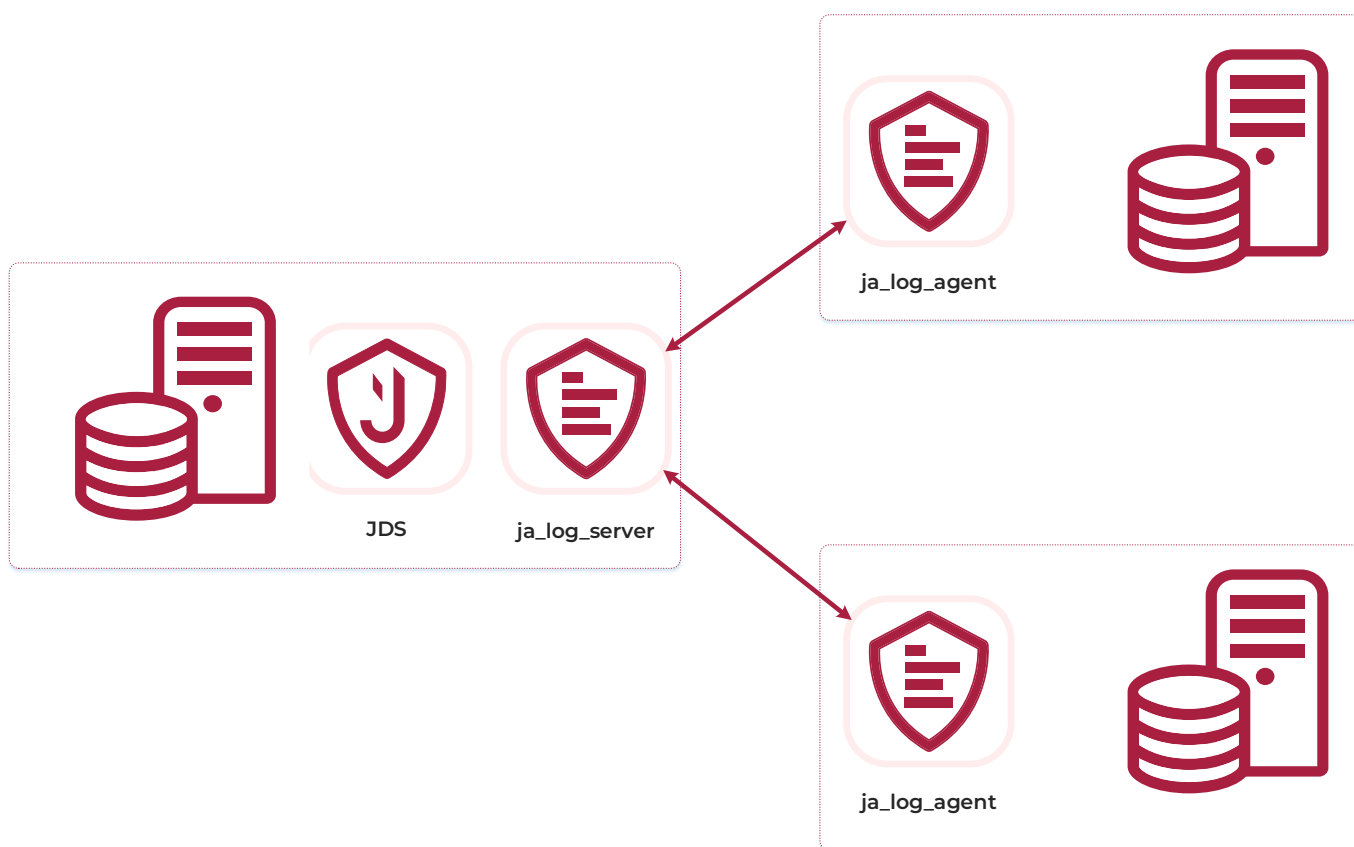


Рисунок 3.23 – Схема работы компонента

Для передачи событий безопасности используется компонент «ja_Log», описанный в документе 643.72410666.00067-07 98 01-12. «Руководство по настройке. Часть 12. Централизованный сбор записей событий СУБД. Компонент «ja_Log».

Компонент устанавливается на целевых СУБД и на служебной СУБД JDS.

В служебной СУБД JDS создается служебная БД «ja_log», в которую будут передаваться события безопасности. Просмотр событий будет доступен через раздел JDS Event List.

№ изменения: _____	Подпись отв. лица: _____	Дата внесения изм: _____
--------------------	--------------------------	--------------------------

Управление сбором событий безопасности осуществляется с сервера JDS в виде директивы, что обеспечивает централизованное управление событиями безопасности.

3.4.3. Мера защиты РСБ.6

СУБД «Jatoba» выполняет меру безопасности РСБ.6 «Генерирование временных меток и (или) синхронизация системного времени» в части следующего требования:

- СУБД осуществляет синхронизацию системного времени.

СУБД в процессе функционирования автоматически синхронизирует системное время со временем операционной системы, на которой она установлена.

3.4.4. Мера защиты РСБ.7

СУБД «Jatoba» выполняет меру безопасности РСБ.7 «Защита информации о событиях безопасности» в части следующих требований к мере защиты РСБ.7:

- СУБД обеспечивает защиту информации о событиях безопасности;
- доступ к настройке механизмов регистрации событий безопасности должен осуществляться АБ либо с использованием специальной учетной записи.

Защита информации о событиях безопасности обеспечивается в несколько этапов:

1) На стороне целевой СУБД защита осуществляется на уровне доступа к каталогам data и log. Доступ возможен от имени и с правами системной учетной записи операционной системы «postgres», от имени и с правами учетной записи, входящей в группу «Администраторы».

2) На стороне служебной СУБД механизм защиты идентичен.

3) Для защиты данных используется весь спектр мер защиты, таких как ИАФ, УПД и т.д., поскольку события безопасности хранятся в БД.

4) На уровне приложения доступ к разделам ограничен предустановленной двухкомпонентной ролевой моделью. Прямого доступа к СУБД пользователи Jatoba data safe не имеют.

3.4.5. Мера защиты РСБ.8

СУБД «Jatoba» выполняет меру безопасности РСБ.8 «Обеспечение возможности просмотра и анализа информации о действиях отдельных пользователей в информационной системе» в части следующего требования:

№ изменения: _____	Подпись отв. лица: _____	Дата внесения изм: _____
--------------------	--------------------------	--------------------------

– СУБД обеспечивает возможность просмотра и анализа информации о действиях отдельных пользователей СУБД.

3.4.5.1. Усиление РСБ.8(1)

СУБД «Jatoba» реализует усиление меры защиты РСБ.8(1) в части следующего требования:

– СУБД «Jatoba» обеспечивает возможность автоматизированной обработки записей регистрации (аудита) событий безопасности на основе критериев избирательности.

Для выполнения меры защиты информации в конфигурационном файле «postgresql.conf» для параметра «log_line_prefix» устанавливаются следующие значения:

%a = application name;

%u = user name;

%d = database name;

%r = remote host and port;

%i = command tag;

%e = SQL state.

Просмотр событий безопасности после их накопления возможен как стандартными средствами, так и при помощи компонента JDS.

При агрегации событий безопасности они сопоставляются категориям (критериям) важности события. Список столбцов доступен для выбора пользователям.

Функциональные возможности просмотра событий безопасности приведены в п. 2.3.3 «Раздел JDS «Event List».

Таблица 3.8 – Список столбцов

Наименование	Описание
Event data	Дата события
Criticality	Критичность события
Class	Тип события
User name	Имя пользователя
Database name	Имя базы данных
Process ID	Идентификатор процесса

№ изменения: _____	Подпись отв. лица: _____	Дата внесения изм: _____
--------------------	--------------------------	--------------------------

Наименование	Описание
Client host	Клиентский узел
Port number	Номер порта
Session ID	Идентификатор сессии
Per-session line number	Номер строки каждой сессии
Command tag	Тег команды
Session start time	Время начала сессии
Virtual transaction ID	Виртуальный идентификатор транзакции
Regular transaction ID	Идентификатор транзакции
Error severity	Уровень важности ошибки
SQLSTATE code	Код ошибки SQLSTATE
Error message	Сообщение об ошибке
Error message detail	Подробности к сообщению об ошибке
Hint	Подсказка к сообщению об ошибке
Internal query that led to the error	Внутренний запрос
Character count of the error position therein	Номер символа внутреннего запроса, где произошла ошибка
Error context	Контекст ошибки
User query that led to the error	Запрос пользователя
Character count of the error position therein	Номер символа в запросе пользователя
Location of the error in the PostgreSQL source code	Расположение ошибки в исходном коде

Дополнительно автоматически обрабатывает журналы регистрации событий безопасности компонент «pgBadger», который собирает данные о SQL-запросах:

- Overall statistics – общая статистика;
- The most frequent waiting queries – наиболее частые ожидающие запросы;
- Queries that waited the most – запросы с наибольшим временем ожидания;
- Queries generating the most temporary files – запросы, генерирующие больше всего временных файлов;

№ изменения: _____	Подпись отв. лица: _____	Дата внесения изм: _____
--------------------	--------------------------	--------------------------

- Queries generating the largest temporary files – запросы, генерирующие самые большие временные файлы;
- The slowest queries – самые медленные запросы;
- Queries that took up the most time – запросы, занимавшие больше всего времени;
- The most frequent queries – самые частые запросы;
- The most frequent errors – самые частые ошибки;
- Histogram of query times – гистограмма продолжительности запросов;
- Histogram of sessions times – гистограмма продолжительности сессий;
- Users involved in top queries – пользователи наиболее частых запросов;
- Applications involved in top queries – приложения наиболее частых запросов;
- Queries generating the most cancellation – запросы, вызывающие наибольшее количество отмен;
- Queries most cancelled – наиболее частые отмененные запросы;
- The most time consuming prepare/bind queries – самые трудоемкие запросы на подготовку/привязку параметров.

Доступны следующие отчеты с почасовыми графиками, разделенными на периоды по пять минут:

- SQL queries statistics – статистика SQL-запросов;
- Temporary file statistics – статистика временных файлов;
- Checkpoints statistics – статистика контрольных точек;
- Autovacuum and autoanalyze statistics – статистика автовакуума и автоанализа;
- Cancelled queries – отмененные запросы;
- Error events (panic, fatal, error and warning) – события ошибок (паника, фатальная ошибка, ошибка и предупреждение);
- Error class distribution – распределение классов ошибок.

Круговые диаграммы о распределении:

№ изменения: _____	Подпись отв. лица: _____	Дата внесения изм: _____
--------------------	--------------------------	--------------------------

- Locks statistics – статистика блокировок;
- Queries by type (select/insert/update/delete) – запросы по типу (выбрать/вставить/обновить/удалить);
- Distribution of queries type per database/application – распределение типов запросов по базе данных/приложению;
- Sessions per database/user/client/application – сеансы для каждой базы данных/пользователей/клиентов/приложений;
- Connections per database/user/client/application – количество подключений для каждой базы данных/пользователей/клиентов/приложений;
- Autovacuum and autoanalyze per table – автовакуум и автоанализ по таблице;
- Queries per user and total duration per user – запросы пользователя и общая продолжительность запросов пользователя.

3.5. Обеспечение доступности информации (резервирование, кластеризация и восстановление информации) (ОДТ)

3.5.1. Мера защиты ОДТ.4

СУБД «Jatoba» выполняет меру безопасности ОДТ.4 «Периодического резервного копирования информации на резервные машинные носители информации» в части следующих требований:

- СУБД обеспечивает резервное копирование информации на резервные машинные носители информации с установленной периодичностью;
- СУБД обеспечивает регистрацию событий, связанных с резервным копированием информации на резервные машинные носители информации.

3.5.2. Мера защиты ОДТ.5

СУБД «Jatoba» выполняет меру безопасности ОДТ.5 «Обеспечение возможности восстановления информации с резервных машинных носителей информации (резервных копий) в течение установленного временного интервала» в части следующих требований:

- СУБД обеспечивает восстановление информации с резервных машинных носителей информации (резервных копий);

– СУБД обеспечивает регистрацию событий, связанных с восстановлением информации с резервных машинных носителей информации.

Меры защиты информации ОДТ.5 и ОДТ.6, т.е. резервирование и восстановление информации выполняются компонентом «pg_ProBackup», описанным в документе 643.72410666.00067-07 98 01-04 «Руководство по настройке. Часть 4. Расширенное резервное копирование. Компонент «pg_ProBackup».

Используя «pg_ProBackup», можно выполнить полное или инкрементальное резервное копирование:

- полные резервные копии содержат все файлы данных, необходимые для восстановления кластера баз данных с нуля;
- инкрементальные копии создаются на уровне страниц данных и включают только ту информацию, которая изменилась со времени последнего копирования.

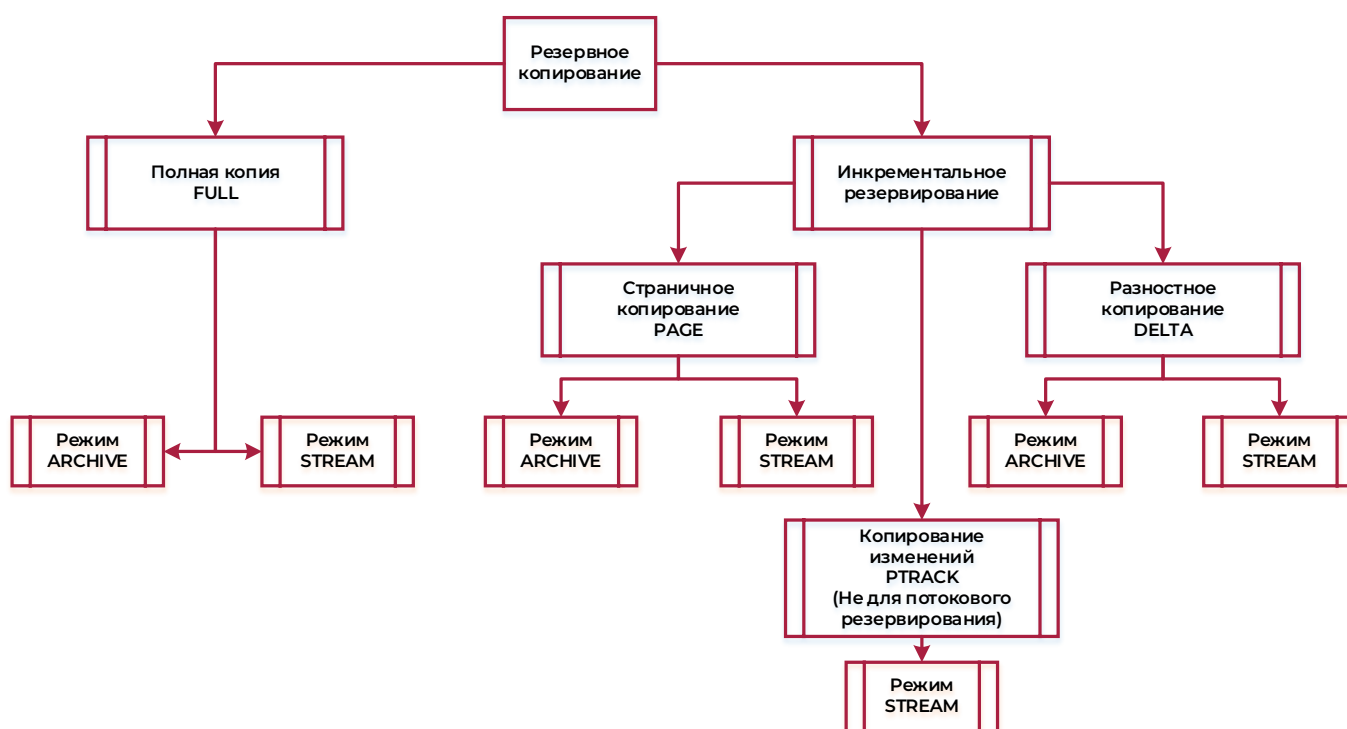
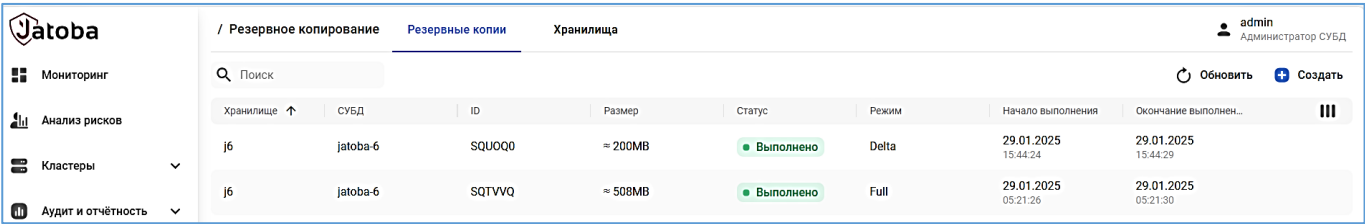


Рисунок 3.24 – Схема режимов копирования

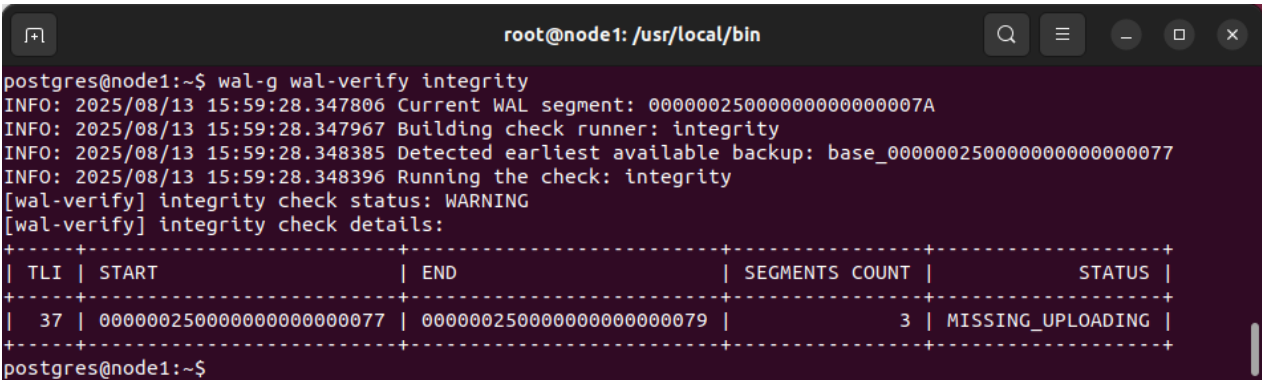
Раздел «Резервное копирование» (BACKUP) компонента JDS управляет компонентом «pg_ProBackup», т.е. резервированием и восстановлением информации, и выполняет меры защиты информации ОДТ.5 и ОДТ.6.



/ Резервное копирование								
Резервные копии								
Хранилища								
Поиск								
Хранилище	СУБД	ID	Размер	Статус	Режим	Начало выполнения	Окончание выполнен...	
j6	jatoba-6	SQUOQ0	≈ 200MB	Выполнено	Delta	29.01.2025 15:44:24	29.01.2025 15:44:29	
j6	jatoba-6	SQTVVQ	≈ 508MB	Выполнено	Full	29.01.2025 05:21:26	29.01.2025 05:21:30	

Рисунок 3.25 – Список резервных копий

СУБД «Jatoba» с версией ядра 18 использует для резервного копирования компонент «wal-g» обладающий аналогичными функциональными возможностями и выполняющий меры защиты информации ОДТ.5 и ОДТ.6.



```
root@node1: /usr/local/bin
postgres@node1:~$ wal-g wal-verify integrity
INFO: 2025/08/13 15:59:28.347806 Current WAL segment: 000000250000000000000007A
INFO: 2025/08/13 15:59:28.347967 Building check runner: integrity
INFO: 2025/08/13 15:59:28.348385 Detected earliest available backup: base_0000002500000000000000077
INFO: 2025/08/13 15:59:28.348396 Running the check: integrity
[wal-verify] integrity check status: WARNING
[wal-verify] integrity check details:
+-----+-----+-----+-----+-----+
| TLI | START | END | SEGMENTS COUNT | STATUS |
+-----+-----+-----+-----+-----+
| 37 | 0000002500000000000000077 | 0000002500000000000000079 | 3 | MISSING_UPLOADING |
+-----+-----+-----+-----+-----+
postgres@node1:~$
```

Рисунок 3.26 – Проверка созданных РК при помощи wal-verify integrity

3.5.3. Мера защиты ОДТ.6

3.5.3.1. Усиление ОДТ.6 (2)

СУБД «Jatoba» выполняет меру безопасности ОДТ.6 «Кластеризация информационной системы и (или) ее сегментов» в части следующего требования к усилению меры защиты ОДТ.6 (2):

- СУБД осуществляет кластеризацию серверов баз данных.

Кластеризация осуществляется компонентом «jaDog», описанным в документе 643.72410666.00067-07 98 01-01 «Руководство по настройке. Часть 1. Управление режимом работы узлов кластера. Компонент «jaDog».

При формировании кластера выбираются несколько самостоятельных серверов с установленными СУБД. На каждом из серверов конфигурируется утилита jadog_ctl. На сервере, который планируется использовать в роли Master, на сетевой интерфейс устанавливается дополнительный публичный IP – адрес, на который будут обращаться пользователи.

№ изменения: _____	Подпись отв. лица: _____	Дата внесения изм: _____
--------------------	--------------------------	--------------------------

Между серверами настраивается репликация, внесенные изменения на сервере Master записываются на сервер или сервера с ролью Slave.

В случае критического сбоя применяется механизм STONITH (Shoot-The-Other-Node-In-The-Head). Далее один из серверов берет на себя роль Master.

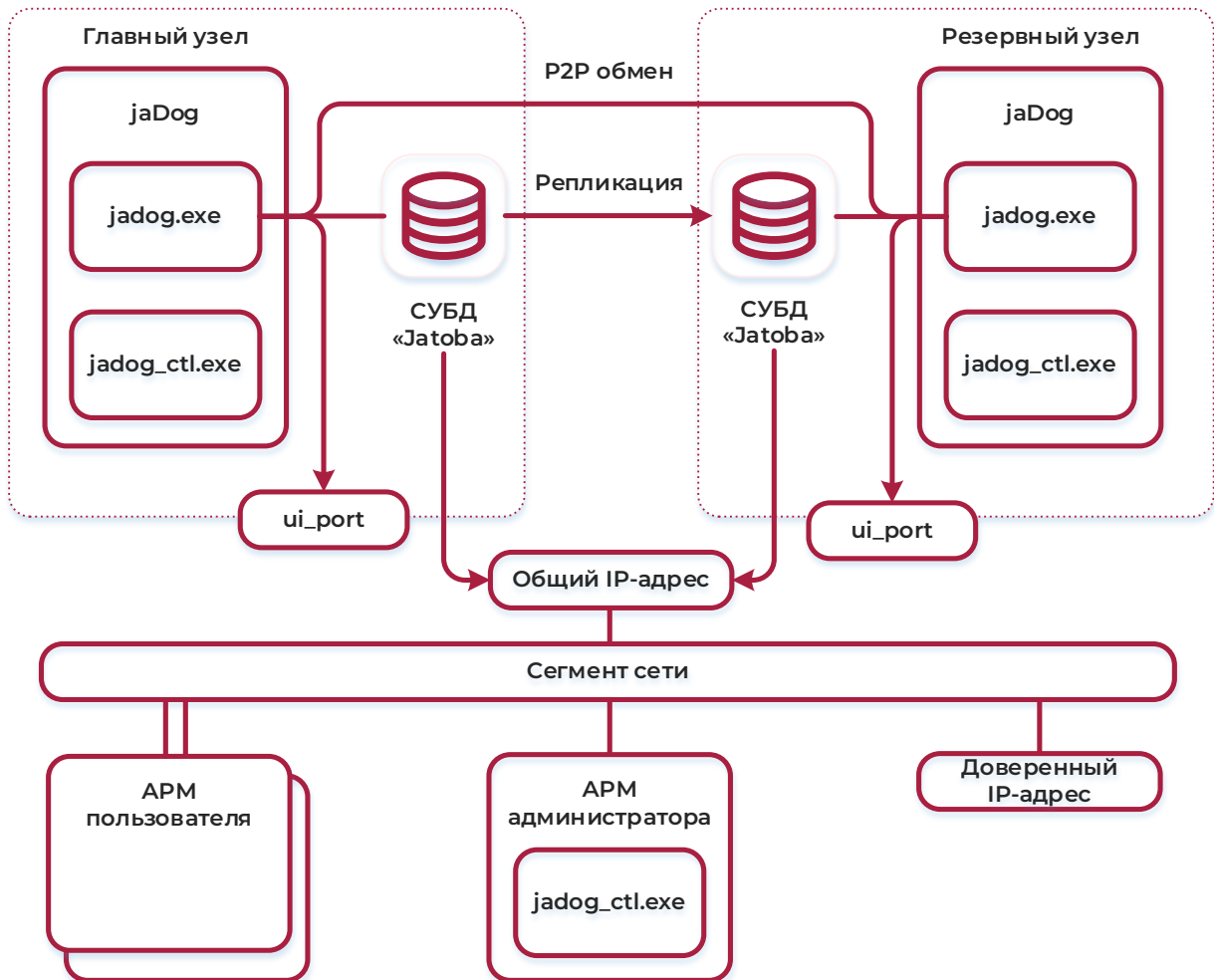


Рисунок 3.27 – Физическая структура узлов кластера

Компонент JDS в разделе «Ландшафт» выполняет формирование и подключение к кластеру сформированного компонентом jaDog.

Управление кластером производится в разделе «Кластеры» (CLUSTERS)

Название кластера	Мастер-узел	Public IP	Active	Died	Fencing	Recovery	Rebidding	Pending restart	Pending reload	Maintenance
jdq_41_cls	jdq_41_cls_node2 10.88.4.106:12345	10.88.4.95	3							
test_10	test_10_node1 10.88.4.103:12345	10.88.4.94	2							
test_22	test_22_node1 10.88.4.108:12345	10.88.4.96	1							

Рисунок 3.28 – Доступные кластеры

Кластеризация серверов СУБД позволяет использовать компонент балансировки подключений пользователей «jaPooler». Компонент разбирает запросы от пользователей и отправляет на master-сервер запросы READ-WRITE, а запросы типа READ-ONLY на slave-сервер. Таким образом распределяется нагрузка на серверы СУБД.

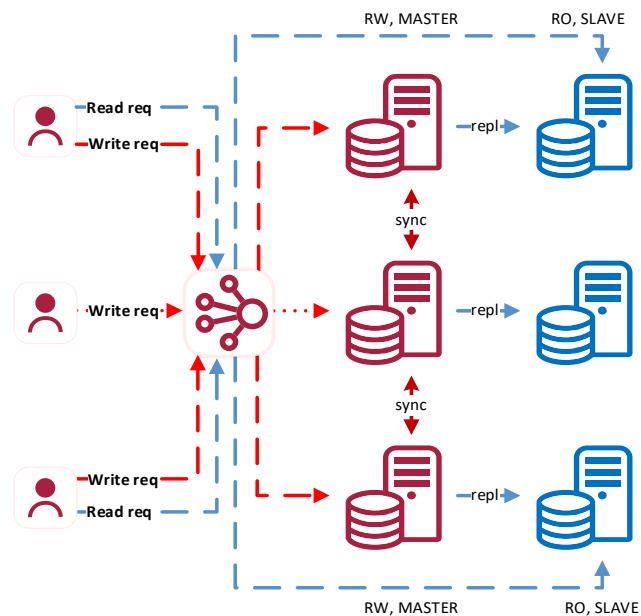


Рисунок 3.29 – Схема работы компонента jaPooler

4. ТРЕБОВАНИЯ ПО БЕЗОПАСНОСТИ ИНФОРМАЦИИ ПО ПРИКАЗУ ФСТЭК № 64

Выполнение требований по безопасности информации аналогично выполнению мер защиты информации, приведенных в разделе 3 «Меры защиты информации» настоящего документа.

Сопоставление мер защиты информации и требований по безопасности информации приведено в таблице 4.1.

Таблица 4.1 – Функции и требования по защите информации

№	Версии ядра СУБД								Приказы ФСТЭК			
	J4		J5		J6		J18					
	Дист. ¹⁾	Обр.к. ²⁾	Дист.	Обр.к.	Дист.	Обр.к.	Дист.	Обр.к.		ГИС	ИСПДн	КИИ и КВО
									№64	№17	№21	№239, №31
Требования по безопасности информации									Меры защиты информации			
1	X	X	X	X	X	X	X	X	Идентификация и аутентификация пользователей в СУБД (ИАФ)	Идентификация и аутентификация субъектов доступа и объектов доступа (ИАФ)		
2	X	X	X	X	X	X	X	X	Управление доступом в СУБД (УПД)	Управление доступом субъектов доступа к объектам доступа (УПД)		
3	X	X	X	X	X	X	X	X	Контроль целостности в СУБД (ОЦЛ)	Обеспечение целостности информационной системы и информации (ОЦЛ)		
4	X	X	X	X	X	X	X	X	Регистрация событий безопасности в СУБД (РСБ)	Регистрация событий безопасности (РСБ)		
5	X	—	X	—	X	—	X	—	Резервное копирование и восстановление в СУБД (ОДТ)	Обеспечение доступности информации (ОДТ)		
6	X	—	X	—	X	—	X	—	Обеспечение доступности СУБД (ОДТ)	Обеспечение доступности информации (ОДТ)		
7	X	X	X	X	X	X	X	X	Ограничение программной среды в СУБД (ОПС)			

Примечание:

- 1) Дистрибутив.
- 2) Образ контейнера.

4.1. Ограничение программной среды в СУБД (ОПС)

СУБД реализует выполнение требований по безопасности информации, установленные п. 15 «Ограничение программной среды» приказа ФСТЭК России от 14.04.2023 № 64 в части следующих требований:

Выявление и блокирование загрузки в адресное пространство СУБД:

- ПО не включенного в перечень разрешенного;
- ПО, целостность которого нарушена.

Сервер СУБД при попытке аутентифицированного пользователя, такого как:

- Администратор СУБД;
- Администратор БД;

имеющего соответствующие атрибуты роли и привилегии установить расширение, СУБД проверяет по специальным атрибутам подлинность программного обеспечения входящего в комплект поставки.

На стадии контроля оригинальности ПО СУБД принимает решение о продолжении проверок или о блокировании попытки установки ПО.

Программное обеспечение прошедшее проверку на подлинность, проверяется на целостность компонентом СУБД «ja_CSum». Если проверка пройдена успешно, ПО устанавливается, в обратном случае ПО блокируется для установки.

4.2. Контроль целостности в системе управления базами данных

СУБД реализует обеспечивает выполнение требований по безопасности информации, установленные п. 9 «Обеспечение целостности» приказа ФСТЭК России от 14.04.2023 № 64 в части следующих требований:

- СУБД должна контролировать целостность в процессе запуска системы управления базами данных¹ для:
 - конфигурации системы управления базами данных;

¹ контроль целостности в процессе запуска СУБД для процедур (программного кода) системы управления базами данных не применим к данному типу СУБД

- конфигураций баз данных;
- процедур (программного кода), хранимых в базах данных.

Контроль целостности в СУБД осуществляется компонентом «ja_CSum» с установленной периодичностью и при запуске СУБД.

Контроль конфигурации СУБД выполняется по:

- конфигурационным файлам самой СУБД:
 - pg_hba.conf;
 - pg_ident.conf;
 - postgresql.conf;
- конфигурационным файлам компонент;
- служебным, конфигурационным таблицам встроенных компонент;
- составу встроенных компонент (расширений);
- внутренней структуре СУБД (перечень БД и т.п.).

Обнаружение несоответствия вызовет компонент SecurityProfile, который блокирует пользователей СУБД.

Контроль конфигурация БД осуществляется по параметрам, присущих конкретной БД, таких как:

- имя БД;
- владелец БД (OWNER);
- кодировка (Encoding);
- OID;
- набор расширений.

Обнаружение несоответствия вызовет компонент SecurityProfile, который блокирует пользователей БД и СУБД.

При контроле процедур (программного кода) БД контролируется целостность:

- процедур;

№ изменения: _____	Подпись отв. лица: _____	Дата внесения изм: _____
--------------------	--------------------------	--------------------------

- функций;
- триггеров;
- пользовательских типов данных;
- представлений;
- материальных представлений.

Обнаружение несоответствия вызовет компонент SecurityProfile, который блокирует пользователей СУБД.

Все события регистрируются в журнале событий СУБД. Однако учитывая важность инцидента ИБ, рекомендуется создать канал событий в разделе «Уведомления» компонента JDS для оперативного оповещения администраторов СУБД и БД.

Создание канала событий

Наименование *

Блокировка пользователей

Программный компонент *

СУБД

Цель *

Jalog

Тип события *

События учетных записей

События *

Блокировка

Рисунок 4.1 – Создание канала событий

5. ТРЕБОВАНИЯ ПО БЕЗОПАСНОСТИ ИНФОРМАЦИИ ПО ГОСТ Р 57580.1-2017

Выполнение базового состава технических мер защиты информации, установленных ГОСТ Р 57580.1-2017, аналогично выполнению мер защиты информации приведенных в разделах:

- 3 «Меры защиты информации»;
- 4 «Требования по безопасности информации по Приказу ФСТЭК № 64».

Сопоставление базового состава технических мер защиты информации, мер защиты информации и требований по безопасности информации приведено в таблице 5.1.

Таблица 5.1 – Сопоставление базового состава технических мер защиты информации, мер защиты информации и требований по безопасности информации

№	Версии ядра СУБД								ГОСТ Р 57580.1-2017			Приказы ФСТЭК			
	J4		J5		J6		J18								
	Дист. ¹⁾	Обр.к. ²⁾	Дист.	Обр.к.	Дист.	Обр.к.	Дист.	Обр.к.	Процесс				ГИС	ИСПДн	КИИ и КВО
										Подпроцесс		№64	№17	№21	№239, №31
												Базовый состав мер	Требования по безопасности информации	Меры защиты информации	
1	X	X	X	X	X	X	X	X	Процесс 1 «Обеспечение защиты информации при управлении доступом»			Идентификация и аутентификация пользователей в СУБД (ИАФ)	Идентификация и аутентификация субъектов доступа и объектов доступа (ИАФ)		
										Подпроцесс «Идентификация, аутентификация, авторизация (разграничение доступа) при осуществлении логического доступа»					
											Базовый состав мер по идентификации и аутентификации субъектов логического доступа				
											Базовый состав мер по организации управления и организации защиты идентификационных и аутентификационных данных				
											Базовый состав мер по авторизации (разграничению доступа) при				

№	Версии ядра СУБД								ГОСТ Р 57580.1-2017			Приказы ФСТЭК	
	J4		J5		J6		J18						
											осуществлении логического доступа		
2	X	X	X	X	X	X	X	X	Процесс 1 «Обеспечение защиты информации при управлении доступом»			Управление доступом в СУБД (УПД)	Управление доступом субъектов доступа к объектам доступа (УПД)
									Подпроцесс «Управление учетными записями и правами субъектов логического доступа»				
									Базовый состав мер по организации и контролю использования учетных записей субъектов логического доступа				
									Базовый состав мер по организации, контролю предоставления (отзыва) и блокированию логического доступа				
3	X	X	X	X	X	X	X	X				Контроль целостности в СУБД (ОЦЛ)	Обеспечение целостности информационной системы и информации (ОЦЛ)
4	X	X	X	X	X	X	X	X	Подпроцесс «Идентификация, аутентификация, авторизация (разграничение доступа) при осуществлении логического доступа»			Регистрация событий безопасности в СУБД (РСБ)	Регистрация событий безопасности (РСБ)
											Базовый состав мер по регистрации событий защиты информации, связанных с идентификацией, аутентификацией и авторизацией		

№ изменения: _____ Подпись отв. лица: _____ Дата внесения изм: _____

№	Версии ядра СУБД								ГОСТ Р 57580.1-2017			Приказы ФСТЭК	
	J4		J5		J6		J18						
											(разграничением доступа) при осуществлении логического доступа		
										Подпроцесс «Управление учетными записями и правами субъектов логического доступа»			
											Базовый состав мер по регистрации событий защиты информации и контролю использования предоставленных прав логического доступа		
									Процесс 6 «Управление инцидентами защиты информации»				
										Подпроцесс «Мониторинг и анализ событий защиты информации»			
											Базовый состав мер по организации мониторинга данных регистрации о событиях защиты информации, формируемых объектами информатизации		
5	X	—	X	—	X	—	X	—				Резервное копирование и восстановление в СУБД (ОДТ)	Обеспечение доступности информации (ОДТ)
6	X	—	X	—	X	—	X	—				Обеспечение доступности СУБД (ОДТ)	Обеспечение доступности информации (ОДТ)

№	Версии ядра СУБД								ГОСТ Р 57580.1-2017			Приказы ФСТЭК	
	J4		J5		J6		J18						
7	X	X	X	X	X	X	X	X				Ограничение программной среды в СУБД (ОПС)	
									Процесс 3 «Контроль целостности и защищенности информационной инфраструктуры»				
											Базовый состав мер по контролю отсутствия известных (описанных) уязвимостей защиты информации объектов информатизации		

Примечание:

- 1) Дистрибутив.
- 2) Образ контейнера.

5.1. Процесс 1 «Обеспечение защиты информации при управлении доступом»

5.1.1. Подпроцесс «Управление учетными записями и правами субъектов логического доступа»

СУБД в подпроцессе «Управление учетными записями и правами субъектов логического доступа» выполняет базовый состав технических мер защиты информации в части следующих требований, представленных в пунктах:

- 5.1.1.1 «Базовый состав мер по организации и контролю использования учетных записей субъектов логического доступа»;
- 5.1.1.2 «Базовый состав мер по организации, контролю предоставления (отзыва) и блокированию логического доступа»;
- 5.1.1.3 «Базовый состав мер по регистрации событий защиты информации и контролю использования предоставленных прав логического доступа».

5.1.1.1 Базовый состав мер по организации и контролю использования учетных записей субъектов логического доступа

Таблица 5.2 – Базовый состав мер по организации и контролю использования учетных записей субъектов логического доступа

Условное обозначение и номер меры	Содержание мер системы защиты информации	Уровень защиты информации	Реализация в СУБД «Jatoba»
		1	
УЗП.1	Осуществление логического доступа пользователями и эксплуатационным персоналом под уникальными и персонифицированными учетными записями	Т	Мера защиты ИАФ.1 в части следующих требований: идентификацию и аутентификацию пользователей, являющихся работником оператора;
УЗП.3	Контроль отсутствия незаблокированных учетных записей: - уволенных работников;	Т	Выполняется уполномоченным администратором на основании сведений о фактическом режиме работы сотрудников с использованием функции «Управление доступом субъектов доступа к объектам

№ изменения: _____	Подпись отв. лица: _____	Дата внесения изм: _____
--------------------	--------------------------	--------------------------

Условное обозначение и номер меры	Содержание мер системы защиты информации	Уровень защиты информации	Реализация в СУБД «Jatoba»
		1	
	- работников, отсутствующих на рабочем месте более 90 календарных дней;		доступа» (Защитная мера УПД.1).
	- работников внешних (подрядных) организаций, прекративших свою деятельность в организации		Выполняется уполномоченным администратором на основании сведений о фактическом режиме работы сотрудников с использованием функции «Управление доступом субъектов доступа к объектам доступа» (Защитная мера УПД.1). Для пользователей, выполняющих работы по договорным обязательствам фиксированного срока проведения работ усиление меры защиты УПД.1(2) в части следующих требований: автоматическое блокирование временных учетных записей пользователей по окончании установленного периода времени для их использования.

5.1.1.2 Базовый состав мер по организации, контролю предоставления (отзыва) и блокированию логического доступа

Таблица 5.3 – Базовый состав мер по организации, контролю предоставления (отзыва) и блокированию логического доступа

Условное обозначение и номер меры	Содержание мер системы защиты информации	Уровень защиты информации	Реализация в СУБД «Jatoba»
		1	
УЗП.8	Хранение эталонной информации о предоставленных правах логического доступа и обеспечение целостности	T	Компонент «Jatoba data safe» имеет функциональную возможность формировать «Матрицу доступа» по атрибутам пользователей и выгружать ее в файл MS Excel. (п. 3.3.1)

№ изменения: _____	Подпись отв. лица: _____	Дата внесения изм: _____
--------------------	--------------------------	--------------------------

Условное обозначение и номер меры	Содержание мер системы защиты информации	Уровень защиты информации	Реализация в СУБД «Jatoba»
		1	
	указанной информации		А также в разделе «User Risk» формировать матрицу назначенных системных привилегий. (п. 3.1) Документ 643.72410666.00067-07 98 01-07
УЗП.10	Исключение возможного бесконтрольного самостоятельного расширения пользователями предоставленных им прав логического доступа	T	УПД.2 «Реализация необходимых методов, типов (чтение, запись, выполнение или иной тип) и правил разграничения доступа». На уровне СУБД назначаются атрибуты ролей и системные привилегии, которые исключают бесконтрольное расширение прав
УЗП.11	Исключение возможного бесконтрольного изменения пользователями параметров настроек средств и систем защиты информации, параметров настроек АС, связанных с защитой информации	T	УПД.2 «Реализация необходимых методов, типов (чтение, запись, выполнение или иной тип) и правил разграничения доступа». Настройки конфигурации СУБД и БД производятся уполномоченным пользователем с соответствующим набором привилегий. ОЦЛ.1 «Контроль целостности программного обеспечения, включая программное обеспечение средств защиты информации» Компонент «ja_CSum» обеспечивает контроль целостности и в том числе целостность конфигурационных фалов Документ 643.72410666.00067-07 98 01-14
УЗП.13	Контроль прекращения предоставления логического доступа и блокирование учетных записей при истечении периода (срока) предоставления логического доступа	T	Усиление меры защиты УПД.1(2) в части следующих требований: автоматическое блокирование временных учетных записей пользователей по окончании установленного периода времени для их использования
УЗП.15	Установление фактов неиспользования субъектами логического доступа предоставленных им прав на осуществление	T	Усиление меры защиты УПД.1 (3б) в части требований: 3) в информационной системе должно осуществляться автоматическое блокирование неактивных (неиспользуемых) учетных

№ изменения: _____	Подпись отв. лица: _____	Дата внесения изм: _____
--------------------	--------------------------	--------------------------

Условное обозначение и номер меры	Содержание мер системы защиты информации	Уровень защиты информации	Реализация в СУБД «Jatoba»
		1	
	логического доступа на протяжении периода времени, превышающего 45 дней		записей пользователей после периода времени неиспользования: б) более 45 дней; По истечении указанного времени УЗ будет заблокирована о чем будет соответствующая запись в журнале аудита СУБД.
УЗП.18	Реализация возможности определения состава предоставленных прав логического доступа для конкретного субъекта логического доступа	T	Компонент «Jatoba data safe» имеет функциональную возможность формировать «Матрицу доступа» по атрибутам пользователей (п. 3.3.1) А также в разделе «User Risk» формировать матрицу назначенных системных привилегий. (п. 3.1) Документ 643.72410666.00067-07 98 01-07

5.1.1.3 Базовый состав мер по регистрации событий защиты информации и контролю использования предоставленных прав логического доступа

Таблица 5.4 – Базовый состав мер по регистрации событий защиты информации и контролю использования предоставленных прав логического доступа

Условное обозначение и номер меры	Содержание мер системы защиты информации	Уровень защиты информации	Реализация в СУБД «Jatoba»
		1	
УЗП.22	Регистрация событий защиты информации, связанных с действиями, и контроль действий эксплуатационного персонала, обладающего привилегированными	T	РСБ.2 «Определение состава и содержания информации о событиях безопасности, подлежащих регистрации». Усиление меры защиты РСБ.2(1а) в части следующего требования: <ul style="list-style-type: none"> запись дополнительной информации о событиях безопасности,

№ изменения: _____ Подпись отв. лица: _____ Дата внесения изм: _____

Условное обозначение и номер меры	Содержание мер системы защиты информации	Уровень защиты информации	Реализация в СУБД «Jatoba»
		1	
	правами логического доступа, позволяющими осуществить деструктивное воздействие, приводящее к нарушению выполнения бизнес-процессов или технологических процессов финансовой организации		включающую полнотекстовую запись привилегированных команд (команд, управляющих системными функциями)
УЗП.23	Регистрация событий защиты информации, связанных с действиями, и контроль действий эксплуатационного персонала и пользователей, обладающих правами логического доступа, в том числе в АС, позволяющими осуществить операции (транзакции), приводящие к финансовым последствиям для финансовой организации, клиентов и контрагентов	Т	Все события безопасности регистрируются Изделием. РСБ.3 «Сбор, запись и хранение информации о событиях безопасности в течение установленного времени хранения»
УЗП.24	Регистрация событий защиты информации, связанных с действиями, и контроль действий эксплуатационного персонала, обладающего правами по управлению логическим доступом	Т	
УЗП.25	Регистрация событий защиты информации, связанных с действиями по управлению учетными записями и правами субъектов логического доступа	Т	

5.1.2. Подпроцесс «Идентификация, аутентификация, авторизация (разграничение доступа) при осуществлении логического доступа»

СУБД в подпроцессе «Идентификация, аутентификация, авторизация (разграничение доступа) при осуществлении логического доступа» выполняет базовый состав технических мер защиты информации в части следующих требований, представленных в пунктах:

- 5.1.2.1 «Базовый состав мер по идентификации и аутентификации субъектов логического доступа»;
- 5.1.2.2 «Базовый состав мер по организации управления и организации защиты идентификационных и аутентификационных данных»;
- 5.1.2.3 «Базовый состав мер по авторизации (разграничению доступа) при осуществлении логического доступа»;
- 5.1.2.4 «Базовый состав мер по регистрации событий защиты информации, связанных с идентификацией, аутентификацией и авторизацией (разграничением доступа) при осуществлении логического доступа».

5.1.2.1 Базовый состав мер по идентификации и аутентификации субъектов логического доступа

Таблица 5.5 – Базовый состав мер по идентификации и аутентификации субъектов логического доступа

Условное обозначение и номер меры	Содержание мер системы защиты информации	Уровень защиты информации	Реализация в СУБД «Jatoba»
		1	
РД.1	Идентификация и однофакторная аутентификация пользователей	Н	ИАФ.1 «Идентификация и аутентификация пользователей, являющихся работниками оператора»
РД.3	Идентификация и однофакторная аутентификация эксплуатационного персонала	Н	ИАФ.1 «Идентификация и аутентификация пользователей, являющихся работниками оператора»

№ изменения: _____	Подпись отв. лица: _____	Дата внесения изм: _____
--------------------	--------------------------	--------------------------

Условное обозначение и номер меры	Содержание мер системы защиты информации	Уровень защиты информации	Реализация в СУБД «Jatoba»
		1	
РД.8	Соккрытие (неотображение) паролей при их вводе субъектами доступа	T	ИАФ.5 «Защита обратной связи при вводе аутентификационной информации»
РД.11	Временная блокировка учетной записи пользователей после выполнения ряда неуспешных последовательных попыток аутентификации на период времени не менее 30 мин.	T	ИАФ.4 «Управление средствами аутентификации, в том числе хранение, выдача, инициализация, блокирование средствами аутентификации и принятие мер в случае утраты и (или) компрометации средств аутентификации». Усиление к мере защиты ИАФ.1 (1Г). (УПД.6) «Ограничение неуспешных попыток входа в информационную систему (доступа к информационной системе)»
РД.12	Запрет множественной аутентификации субъектов логического доступа с использованием одной учетной записи путем открытия параллельных сессий логического доступа с использованием разных АРМ, в том числе виртуальных	T	УПД.9 «Ограничение числа параллельных сеансов доступа для каждой учетной записи пользователя информационной системы»

5.1.2.2 Базовый состав мер по организации управления и организации защиты идентификационных и аутентификационных данных

Таблица 5.6 – Базовый состав мер по организации управления и организации защиты идентификационных и аутентификационных данных

Условное обозначение и номер меры	Содержание мер системы защиты информации	Уровень защиты информации	Реализация в СУБД «Jatoba»
		1	
РД.19	Смена паролей пользователей не реже одного раза в год	T	Усиление к мере защиты ИАФ.1 (1Г)
РД.20	Смена паролей эксплуатационного персонала не реже одного раза в квартал	T	Усиление к мере защиты ИАФ.1 (1Г)
РД.21	Использование пользователями паролей длиной не менее восьми символов	T	Усиление к мере защиты ИАФ.1 (1Г)
РД.22	Использование эксплуатационным персоналом паролей длиной не менее шестнадцати символов	T	Усиление к мере защиты ИАФ.1 (1Г)
РД.23	Использование при формировании паролей субъектов логического доступа символов, включающих буквы (в верхнем и нижнем регистрах) и цифры	T	ИАФ.4 «Управление средствами аутентификации, в том числе хранение, выдача, инициализация, блокирование средствами аутентификации и принятие мер в случае утраты и (или) компрометации средств аутентификации»

5.1.2.3 Базовый состав мер по авторизации (разграничению доступа) при осуществлении логического доступа

Таблица 5.7 – Базовый состав мер по авторизации (разграничению доступа) при осуществлении логического доступа

Условное обозначение и номер меры	Содержание мер системы защиты информации	Уровень защиты информации	Реализация в СУБД «Jatoba»
		1	
РД.30	Авторизация логического доступа к ресурсам доступа, в том числе АС	Т	ИАФ.1 «Идентификация и аутентификация пользователей, являющихся работниками оператора»
РД.31	Реализация необходимых методов (дискреционный, мандатный, ролевой или иной метод) при разграничении логического доступа к ресурсам доступа	Т	УПД.2 «Реализация необходимых методов, типов (чтение, запись, выполнение или иной тип) и правил разграничения доступа»
РД.32	Реализация ролевого метода (с определением для каждой роли прав доступа) при разграничении логического доступа в АС	Т	УПД.2 «Реализация необходимых методов, типов (чтение, запись, выполнение или иной тип) и правил разграничения доступа»
РД.33	Реализация необходимых типов (чтение, запись, выполнение или иной тип) и правил разграничения логического доступа к ресурсам доступа, в том числе АС	Т	УПД.2 «Реализация необходимых методов, типов (чтение, запись, выполнение или иной тип) и правил разграничения доступа»

5.1.2.4 Базовый состав мер по регистрации событий защиты информации, связанных с идентификацией, аутентификацией и авторизацией (разграничением доступа) при осуществлении логического доступа

Таблица 5.8 – Базовый состав мер по регистрации событий защиты информации, связанных с идентификацией, аутентификацией и авторизацией (разграничением доступа) при осуществлении логического доступа

Условное обозначение и номер меры	Содержание мер системы защиты информации	Уровень защиты информации	Реализация в СУБД «Jatoba»
		1	
РД.39	Регистрация выполнения субъектами логического доступа ряда неуспешных последовательных попыток аутентификации	T	РСБ.3 «Сбор, запись и хранение информации о событиях безопасности в течение установленного времени хранения»
РД.40	Регистрация осуществления субъектами логического доступа идентификации и аутентификации	T	РСБ.3 «Сбор, запись и хранение информации о событиях безопасности в течение установленного времени хранения»
РД.41	Регистрация авторизации, завершения и (или) прерывания (приостановки) осуществления эксплуатационным персоналом и пользователями логического доступа, в том числе в АС	T	РСБ.3 «Сбор, запись и хранение информации о событиях безопасности в течение установленного времени хранения»
РД.42	Регистрация запуска программных сервисов, осуществляющих логический доступ	T	РСБ.3 «Сбор, запись и хранение информации о событиях безопасности в течение установленного времени хранения»
РД.43	Регистрация изменений аутентификационных данных, используемых для осуществления логического доступа	T	РСБ.3 «Сбор, запись и хранение информации о событиях безопасности в течение установленного времени хранения»

5.2. Процесс 3 «Контроль целостности и защищенности информационной инфраструктуры»

5.2.1. Базовый состав мер по контролю отсутствия известных (описанных) уязвимостей защиты информации объектов информатизации

Таблица 5.9 – Базовый состав мер по контролю отсутствия известных (описанных) уязвимостей защиты информации объектов информатизации

Условное обозначение и номер меры	Содержание мер системы защиты информации	Уровень защиты информации	Реализация в СУБД «Jatoba»
		1	
ЦЗИ.8	Контроль отсутствия и обеспечение оперативного устранения известных (описанных) уязвимостей, указанных в пунктах ЦЗИ.1 – ЦЗИ.6 настоящей таблицы, путем сканирования и анализа состава, версий и параметров настроек прикладного ПО, ПО АС и системного ПО, реализующего функции обеспечения защиты информации и (или) влияющего на обеспечение защиты информации (далее в настоящем разделе – системное ПО) <*>, установленного на серверном и сетевом оборудовании		см. п. 5.4.2

5.3. Процесс 6 «Управление инцидентами защиты информации»

5.3.1. Подпроцесс «Мониторинг и анализ событий защиты информации»

СУБД в подпроцессе «Мониторинг и анализ событий защиты информации» выполняет базовый состав технических мер защиты информации в части следующих требований, представленных в пункте 5.3.1.1.

5.3.1.1 Базовый состав мер по организации мониторинга данных регистрации о событиях защиты информации, формируемых объектами информатизации

Таблица 5.10 – Базовый состав мер по организации мониторинга данных регистрации о событиях защиты информации, формируемых объектами информатизации

Условное обозначение и номер меры	Содержание мер системы защиты информации	Уровень защиты информации	Реализация в СУБД «Jatoba»
		1	
МАС.4	Организация мониторинга данных регистрации о событиях защиты информации, формируемых системным ПО, операционными системами, СУБД	Т	<p>Доступ на чтение данных предоставляется учетным записям пользователей согласно матрице доступа УПД.2 «Реализация необходимых методов, типов (чтение, запись, выполнение или иной тип) и правил разграничения доступа».</p> <p>Усиление меры защиты РСБ.3(1) в части следующего требования:</p> <ul style="list-style-type: none"> централизованное автоматизированное управление сбором, записью и хранением информации о событиях безопасности

5.4. Описание реализации отдельных базовых мер защиты информации

5.4.1. Базовая мера МАС.4 «Организация мониторинга данных регистрации о событиях защиты информации, формируемых системным ПО, операционными системами, СУБД»

В СУБД «Jatoba» организация мониторинга данных регистрации о событиях защиты информации, формируемых СУБД, выполнена взаимодействием компонентов:

- компонент «pgAudit» выполняет расширение механизма регистрации событий СУБД;
- компонент «ja_Log» обеспечивает централизованный сбор событий СУБД;
- компонент пользовательского веб-интерфейса для администраторов «Jatoba data safe» предоставляет графический интерфейс просмотра событий СУБД и механизм уведомлений.

Компонент «pgAudit»

В дополнение к стандартным механизмам регистрации событий безопасности, в СУБД «Jatoba» используется расширение «pgAudit», которое позволяет выполнить требования ГОСТ Р 59548 – 2022 «Защита информации. Регистрация событий безопасности. Требования к регистрируемой информации». И таким образом обеспечивает запись дополнительной информации о событиях безопасности, включающую полнотекстовую запись привилегированных команд (команд, управляющих системными функциями).

При этом структура событий безопасности меняется, как представлено на рисунке 3.22.

time stamp with milliseconds	user name	database name	process ID	client host	port number	session ID	per session line number	command tag	session start time	virtual transaction ID	regular transaction ID	error severity	SQLSTATE code	error message										error message detail	hint	internal query that led to the error	character count of the error position therein	error context	user query that led to the error	character count of the error position therein	location of the error in the PostgreSQL source code	
штамп времени с миллисекундами	имя пользователя	имя базы данных	идентификатор процесса	адресный узел	номер порта	идентификатор сессии	номер строки каждой сессии	тег команды	время начала сессии	виртуальный идентификатор транзакции	идентификатор транзакции	уровень важности ошибки	код ошибки SQLSTATE	сообщение об ошибке										подробности к сообщению об ошибке	подсказка к сообщению об ошибке	внутренний запрос	номер символа внутреннего запроса, где произошла ошибка	контекст ошибки	запрос пользователя	номер символа в запросе пользователя	расположение ошибки в исходном коде	
1	2	3	4	5	6	7	8	9	10	11	12	13	14	15										16	17	18	19	20	21	22	23	
														Pg_audit																		
														1	2	3	4	5	6	7	8	9										
														тип записи события	На выражение	На подвыражение	класс события	SQL операция	Тип объекта БД	Имя объекта БД	Полный текст SQL запроса (оригинал)	параметры SQL запроса (оригинал)										

Рисунок 5.1 – Структура события безопасности

Сравнение регистрируемых SQL-команд при стандартной регистрации событий безопасности СУБД и с применением компонента «pgAudit» приведено в таблице 5.11.

Таблица 5.11 – Сравнительная таблица регистрируемых SQL-команд

log_statement		pgAudit	
Параметр	SQL-команды записываемые в журнал	Параметр	SQL-команды записываемые в журнал
ALL		ALL	
		READ	SELECT COPY TO
MOD	INSERT	WRITE	INSERT
	UPDATE		UPDATE
	DELETE		DELETE
	TRUNCATE		TRUNCATE
	COPY FROM		COPY FROM
	PREPARE		
	EXECUTE		
	EXPLAIN ANALYZE		
DDL	CREATE	DDL	CREATE
	ALTER		ALTER
	DROP		DROP

№ изменения: _____ Подпись отв. лица: _____ Дата внесения изм: _____

log_statement		pgAudit	
Параметр	SQL-команды записываемые в журнал	Параметр	SQL-команды записываемые в журнал
		FUNCTION	CALL
			DO
		ROLE	GRANT
			REVOKE
			ALTER DEFAULT PRIVILEGES
			SET ROLE
		MISC	DISCARD
			FETCH
			CHECKPOINT
			VACUUM
			SET
		MISC_SET	SET
NONE		NONE	

Компонент «ja_Log»

Компонент устанавливается на целевых СУБД и на служебной СУБД JDS.

В служебной СУБД JDS создается служебная БД «ja_log», в которую будут передаваться события безопасности. Данные собираются в автоматическом режиме при помощи агентов сбора данных с каждой инсталляции:

- сервера СУБД;
- кластера СУБД,

что обеспечивает централизованное управление событиями безопасности.

№ изменения: _____	Подпись отв. лица: _____	Дата внесения изм: _____
--------------------	--------------------------	--------------------------

Схема работы компонента представлена на рисунке 5.2.

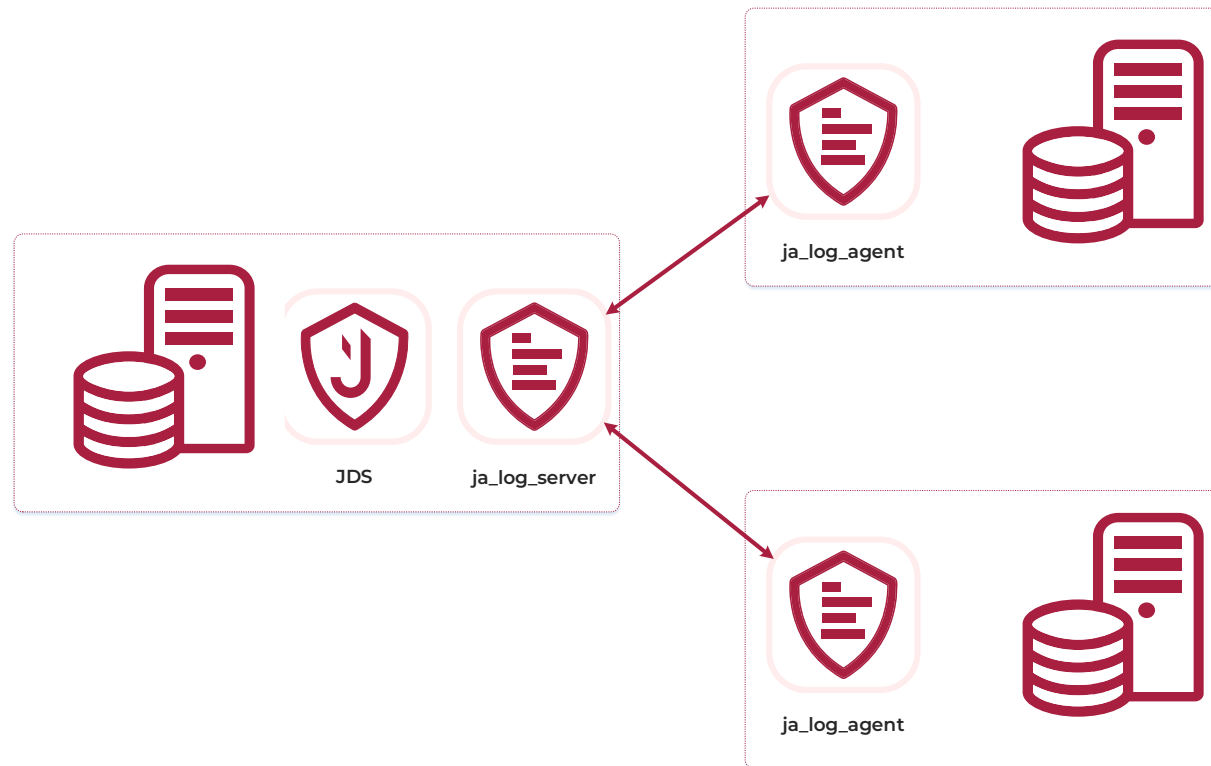


Рисунок 5.2 – Схема работы компонента

Просмотр событий будет доступен через раздел JDS «Event List».

Компонент пользовательского веб-интерфейса для администраторов «Jatoba Data Safe»

Раздел JDS «Event List» (Список событий)

Раздел JDS «Event List» разработан с учетом требований ГОСТ Р 59548-2022 «Защита информации. Регистрация событий безопасности. Требования к регистрируемой информации» (утвержден и введен в действие Приказом Федерального агентства по техническому регулированию и метрологии от 13 января 2022 г. № 2-ст).

Раздел «Event List» предназначен для просмотра событий, собранных с каждой инсталляции СУБД.

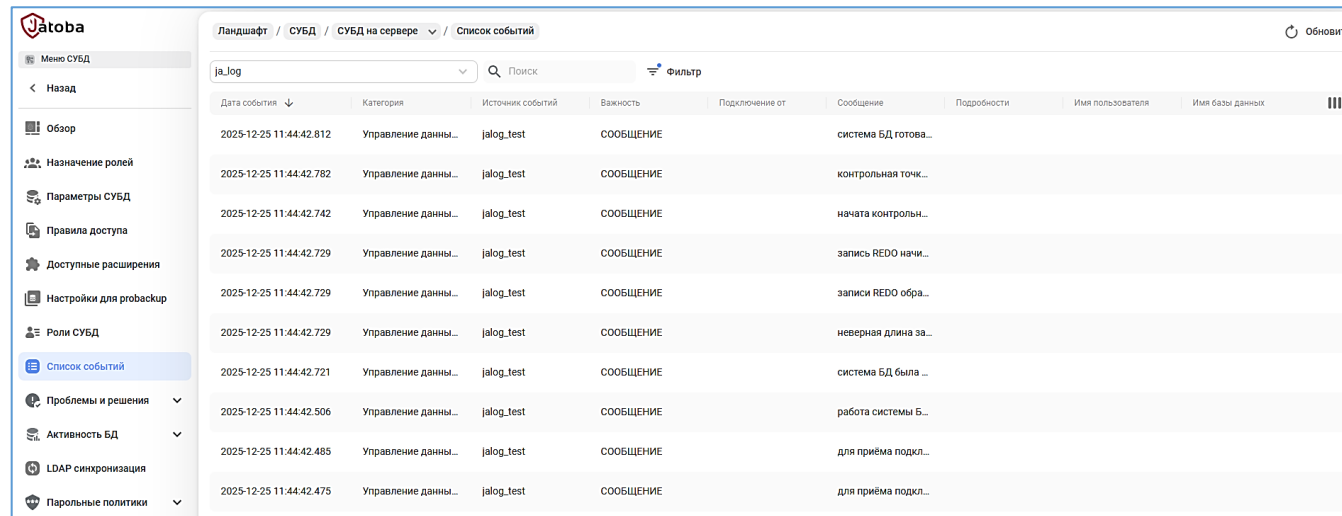


Рисунок 5.3 – Раздел «Event List» (Список событий)

Раздел JDS «Event List» оснащен:

- полем контекстного поиска;
- набором фильтров;
- механизмом выбора отображаемых полей;
- механизмом автоматического обновления.

Время хранения журналов событий СУБД ограничено только выделенным дисковым пространством для служебной БД «ja_log».

Раздел «Уведомления» (Notifications)

Организация мониторинга событий СУБД не ограничивается только централизованным сбором событий с СУБД и графическим интерфейсом для их просмотра. В дополнении к описанному реализован механизм уведомлений администраторов СУБД и БД.

Компонент «JDS» периодически будет просматривать служебную БД «ja_log» выбирать события безопасности и при их нахождении перешлет сообщение через сервисы E-mail и/или Zulip.

Механизм уведомлений содержит в себе три типа поиска сообщений:

1) Ошибки БД.

Поиск выполняется по классу события или по коду события.

2) События учетных записей.

Поиск выполняется по ключевым фразам для выполнения мер безопасности УПД.1 (5) и УПД.9 (4) в соответствии с Приказом № 17 ФСТЭК России.

3) Произвольный текст.

Поиск выполняется по ключевым словам, задаваемым пользователем JDS.

Вид раздела «Уведомления» (Notifications) представлен на рисунке 5.4.

Статус	Наименование (ключ) задания	Периодичность (интервал) обработки очереди, мин	Службы сообщений для отправки уведомлений
Работает	Processing message queue	1	Email, Zulip
Работает	Transfer EventLog items	1	
Работает	Populate Jalog messages	1	
Работает	Remove expired refresh tokens	10080	
Работает	Lockout inactive users	240	

Рисунок 5.4 – Список каналов событий

Перечисленные функциональные возможности обеспечивают возможность организации мониторинга событий информационной безопасности СУБД и реализации меры МАС.4.

5.4.2. Базовая мера ЦЗИ.8 Контроль отсутствия известных (описанных) уязвимостей защиты информации объектов информатизации

СУБД «Jatoba» в составе своих функциональных возможностей не имеет технической возможности самостоятельного контроля и устранения уязвимостей, путем сканирования версии СУБД.

Выполнение базовой меры защиты ЦЗИ.8 обеспечивается гарантийными обязательствами Разработчика (производителя) СУБД «Jatoba», зафиксированными в подразделе «Процедура устранения уязвимостей» Формуляра на Изделие.

ПРИЛОЖЕНИЕ 1

Парольные политики

Параметры парольной политики по умолчанию

Таблица П1.1 – Параметры парольной политики по умолчанию

Параметр	Примечание	Параметры в профиле по умолчанию	Мин-е значение	Макс-е значение
Параметры для конфигурирования парольной политики				
securityprofile.profile_name	имя профиля по умолчанию	'default'		
securityprofile.special_chars	пароль должен содержать указанные символы (набор символов не является обязательным и может быть изменен)	\!"#\$%&()*+,-./:;<=>?@[^_`{ }~		
securityprofile.lower_case_count	пароль должен содержать как минимум 1 символ в нижнем регистре	1	0	256
securityprofile.upper_case_count	пароль должен содержать как минимум 1 символ в верхнем регистре	1	0	256
securityprofile.numbers_count	пароль должен содержать как минимум 1 цифру	1	0	256
securityprofile.special_count	пароль должен содержать как минимум 1 спецсимвол из заданного набора special_chars	1	0	256
securityprofile.minimum_length	минимальная длина пароля равна 6 символам	6	6	256
securityprofile.maximum_length	максимальная длина пароля равна 32 символам	32	6	256
securityprofile.minimum_changes	минимальное количество изменений, которое должен содержать новый пароль по сравнению с предыдущим	0	0	256
securityprofile.failed_login_attempts	количество неудачных попыток входа в СУБД	10	0	Int_Max
securityprofile.password_lock_time	время, на которое блокируется пользователь при превышении количества неудачных попыток входа в СУБД (1 час в секундах)	3600	-1	Int_Max
securityprofile.password_min_life_time	время в секундах, в течение которого пароль должен использоваться и не может быть изменен	0	0	Int_Max
№ изменения: _____		Подпись отв. лица: _____		Дата внесения изм: _____

Параметр	Примечание	Параметры в профиле по умолчанию	Мин-е значение	Макс-е значение
securityprofile.password_life_time	время в секундах, в течение которого может быть использован текущий пароль (180 дней в секундах)	15 552 000	-1	Int_Max
securityprofile.password_grace_time	время в секундах, в течение которого пользователь может использовать текущий пароль с напоминанием о необходимости его сменить до блокировки аккаунта. Время прибавляется к времени, установленному в securityprofile.password_life_time	0	-1	Int_Max
securityprofile.password_reuse_time	время между повторным использованием одного и того же пароля (в секундах)	0	-1	Int_Max
securityprofile.password_reuse_max	повторное использование пароля запрещено (Для повторного использования пароля без ограничений надо указать password_reuse_time=-1 и password_reuse_max = -1)	-1	-1	Int_Max
securityprofile.store_password_encrypted = true	Хранение паролей в закрытом виде	True	True	False
Параметры для конфигурирования размера кэша расширения				
securityprofile.profiles_cache_limit	максимальное количество профилей, хранимых в кэше	10	0	Int_Max
securityprofile.accounts_cache_limit	максимальное количество пользовательских аккаунтов, хранимых в кэше	1000	0	Int_Max
securityprofile.password_history_cache_limit	максимальное количество парольных хэшей (md5) хранимых в кэше	10000	0	Int_Max

Параметры парольной политики FSTEC _1_Class

Таблица П1.2 – Параметры парольной политики FSTEC _1_Class по умолчанию

Параметр	Примечание	Параметры в профиле	Макс-е значение
Параметры для конфигурирования парольной политики			
securityprofile.profile_name	имя профиля по умолчанию	' FSTEC _1_Class '	
securityprofile.special_chars	пароль должен содержать указанные символы (набор символов не является обязательным и может быть изменен)	"\!"#\$%&()*+,- ./:;<=>?@[^_`{ }~ '	
securityprofile.lower_case_count	пароль должен содержать как минимум 1 символ в нижнем регистре	1	256
securityprofile.upper_case_count	пароль должен содержать как минимум 1 символ в верхнем регистре	1	256
securityprofile.numbers_count	пароль должен содержать как минимум 1 цифру	1	256
securityprofile.special_count	пароль должен содержать как минимум 1 спецсимвол из заданного набора special_chars	1	256
securityprofile.minimum_length	минимальная длина пароля	8	256
securityprofile.maximum_length	максимальная длина пароля	256	256
securityprofile.minimum_changes	минимальное количество изменений, которое должен содержать новый пароль по сравнению с предыдущим	0	256
securityprofile.failed_login_attempts	количество неудачных попыток входа в СУБД	4	Int_Max
securityprofile.password_lock_time	время, на которое блокируется пользователь при превышении количества неудачных попыток входа в СУБД (в секундах)	2700	Int_Max
securityprofile.password_min_life_time	время в секундах, в течение которого пароль должен использоваться и не может быть изменен	0	Int_Max
securityprofile.password_life_time	время в секундах, в течение которого может быть использован текущий пароль (в секундах)	5184000	Int_Max
securityprofile.password_grace_time	время в секундах, в течение которого пользователь может использовать текущий пароль с напоминанием о необходимости его сменить до блокировки аккаунта. Время прибавляется к времени, установленному в securityprofile.password_life_time	0	Int_Max

Параметр	Примечание	Параметры в профиле	Макс-е значение
securityprofile.password_reuse_time	время между повторным использованием одного и того же пароля (в секундах)	0	Int_Max
securityprofile.password_reuse_max	повторное использование пароля	-1	Int_Max
securityprofile.store_password_encrypted	хранение паролей в закрытом виде	True	False

Параметры парольной политики FSTEC _2_Class

Таблица П1.3 – Параметры парольной политики FSTEC _2_Class по умолчанию

Параметр	Примечание	Параметры в профиле	Макс-е значение
Параметры для конфигурирования парольной политики			
securityprofile.profile_name	имя профиля по умолчанию	' FSTEC 2_Class '	
securityprofile.special_chars	пароль должен содержать указанные символы (набор символов не является обязательным и может быть изменен)	\!\"#\$%&()*+ , - ./:;<=>?@[\\ ^ _`{ }~	
securityprofile.lower_case_count	пароль должен содержать как минимум 1 символ в нижнем регистре	1	256
securityprofile.upper_case_count	пароль должен содержать как минимум 1 символ в верхнем регистре	1	256
securityprofile.numbers_count	пароль должен содержать как минимум 1 цифру	1	256
securityprofile.special_count	пароль должен содержать как минимум 1 спецсимвол из заданного набора special_chars	1	256
securityprofile.minimum_length	минимальная длина пароля	8	256
securityprofile.maximum_length	максимальная длина пароля	256	256
securityprofile.minimum_changes	минимальное количество изменений, которое должен содержать новый пароль по сравнению с предыдущим	0	256
securityprofile.failed_login_attempts	количество неудачных попыток входа в СУБД	5	Int_Max
securityprofile.password_lock_time	время, на которое блокируется пользователь при превышении количества неудачных попыток входа в СУБД (секундах)	1200	Int_Max
securityprofile.password_min_life_time	время в секундах, в течение которого пароль должен использоваться и не может быть изменен	0	Int_Max
securityprofile.password_life_time	время в секундах, в течение которого может быть использован текущий пароль	7776000	Int_Max

Параметр	Примечание	Параметры в профиле	Макс-е значение
securityprofile.password_grace_time	время в секундах, в течение которого пользователь может использовать текущий пароль с напоминанием о необходимости его сменить до блокировки аккаунта. Время прибавляется к времени, установленному в securityprofile.password_life_time	0	Int_Max
securityprofile.password_reuse_time	время между повторным использованием одного и того же пароля (в секундах)	0	Int_Max
securityprofile.password_reuse_max	повторное использование пароля	1	Int_Max
securityprofile.store_password_encrypted	хранение паролей в закрытом виде	True	False

Параметры парольной политики CIS

Таблица П1.4 – Параметры парольной политики CIS по умолчанию

Параметр	Примечание	Параметры в профиле	Макс-е значение
Параметры для конфигурирования парольной политики			
securityprofile.profile_name	имя профиля по умолчанию	'CIS'	
securityprofile.special_chars	пароль должен содержать указанные символы	\!"#\$%&()*+,- ./:;<=>?@[^_`{ } ~	
securityprofile.lower_case_count	пароль должен содержать как минимум 0 символов в нижнем регистре	0	256
securityprofile.upper_case_count	пароль должен содержать как минимум 0 символов в верхнем регистре	0	256
securityprofile.numbers_count	пароль должен содержать как минимум 1 цифру	1	256
securityprofile.special_count	пароль должен содержать как минимум 0 спецсимвол из заданного набора special_chars	0	256
securityprofile.minimum_length	минимальная длина пароля	14	256
securityprofile.maximum_length	максимальная длина пароля	256	256
securityprofile.minimum_changes	минимальное количество изменений, которое должен содержать новый пароль по сравнению с предыдущим	0	256
securityprofile.failed_login_attempts	количество неудачных попыток входа в СУБД	5	Int_Max
securityprofile.password_lock_time	время, на которое блокируется пользователь при превышении количества неудачных попыток входа в СУБД (в секундах)	900	Int_Max
securityprofile.password_min_life_time	время в секундах, в течение которого пароль должен использоваться и не может быть изменен	6400	Int_Max
securityprofile.password_life_time	время в секундах, в течение которого может быть использован текущий пароль (в секундах)	7776000	Int_Max

Параметр	Примечание	Параметры в профиле	Макс-е значение
securityprofile.password_grace_time	время в секундах, в течение которого пользователь может использовать текущий пароль с напоминанием о необходимости его сменить до блокировки аккаунта. Время прибавляется к времени, установленному в securityprofile.password_life_time	0	Int_Max
securityprofile.password_reuse_time	время между повторным использованием одного и того же пароля (в секундах)	0	Int_Max
securityprofile.password_reuse_max	повторное использование пароля	5	Int_Max
securityprofile.store_password_encrypted	хранение паролей в закрытом виде	True	False

Параметры парольной политики Corporate_1

Таблица П1.5 – Параметры парольной политики Corporate_1

Параметр	Примечание	Параметры в профиле	Макс-е значение
Параметры для конфигурирования парольной политики			
securityprofile.profile_name	имя профиля по умолчанию	'Corporate_1'	
securityprofile.special_chars	пароль должен содержать указанные символы	\!\"#\$%&()*+ , ./:;<=>?@[\\]^ _`{ }~	
securityprofile.lower_case_count	пароль должен содержать как минимум 1 символ в нижнем регистре	1	256
securityprofile.upper_case_count	пароль должен содержать как минимум 1 символ в верхнем регистре	1	256
securityprofile.numbers_count	пароль должен содержать как минимум 2 цифры	2	256
securityprofile.special_count	пароль должен содержать как минимум 1 спецсимвол из заданного набора special_chars	1	256
securityprofile.minimum_length	минимальная длина пароля	6	256
securityprofile.maximum_length	максимальная длина пароля	256	256
securityprofile.minimum_changes = 0	минимальное количество изменений, которое должен содержать новый пароль по сравнению с предыдущим	0	256
securityprofile.failed_login_attempts	количество неудачных попыток входа в СУБД	5	Int_Max
securityprofile.password_lock_time	время, на которое блокируется пользователь при превышении количества неудачных попыток входа в СУБД (в секундах)	-1	Int_Max
securityprofile.password_min_life_time	время в секундах, в течение которого пароль должен использоваться и не может быть изменен	0	Int_Max

Параметр	Примечание	Параметры в профиле	Макс-е значение
securityprofile.password_life_time	время в секундах, в течение которого может быть использован текущий пароль (в секундах)	3888000	Int_Max
securityprofile.password_grace_time	время в секундах, в течение которого пользователь может использовать текущий пароль с напоминанием о необходимости его сменить до блокировки аккаунта. Время прибавляется к времени, установленному в securityprofile.password_life_time	0	Int_Max
securityprofile.password_reuse_time	время между повторным использованием одного и того же пароля (в секундах)	0	Int_Max
securityprofile.password_reuse_max	повторное использование пароля	5	Int_Max
securityprofile.store_password_encrypted	хранение паролей в закрытом виде	True	False

Параметры парольной политики Corporate_2

Таблица П1.6 – Параметры парольной политики Corporate_2

Параметр	Примечание	Параметры в профиле	Макс-е значение
Параметры для конфигурирования парольной политики			
securityprofile.profile_name	имя профиля по умолчанию	' Corporate_2'	
securityprofile.special	пароль должен содержать указанные символы	\!"#\$%&()*+ , ./:;<=>?@[]^ _`{ }~	
securityprofile.lower_case_count	пароль должен содержать как минимум 0 символов в нижнем регистре	1	256
securityprofile.upper_case_count	пароль должен содержать как минимум 1 символ в верхнем регистре	1	256
securityprofile.numbers_count	пароль должен содержать как минимум 2 цифры	2	256
securityprofile.special_count	пароль должен содержать как минимум 1 спецсимвол из заданного набора special_chars	1	256
securityprofile.minimum_length	минимальная длина пароля	12	256
securityprofile.maximum_length	максимальная длина пароля	256	256
securityprofile.minimum_changes	минимальное количество изменений, которое должен содержать новый пароль по сравнению с предыдущим	0	256
securityprofile.failed_login_attempts	количество неудачных попыток входа в СУБД	5	Int_Max
securityprofile.password_lock_time	время, на которое блокируется пользователь при превышении количества неудачных попыток входа в СУБД (1 час в секундах)	-1	Int_Max
securityprofile.password_min_life_time	время в секундах, в течение которого пароль должен использоваться и не может быть изменен	0	Int_Max
securityprofile.password_life_time	время в секундах, в течение которого может быть использован текущий пароль (в секундах)	7776000	Int_Max

Параметр	Примечание	Параметры в профиле	Макс-е значение
securityprofile.password_grace_time	время в секундах, в течение которого пользователь может использовать текущий пароль с напоминанием о необходимости его сменить до блокировки аккаунта. Время прибавляется к времени, установленному в securityprofile.password_life_time	0	Int_Max
securityprofile.password_reuse_time	время между повторным использованием одного и того же пароля (в секундах)	0	Int_Max
securityprofile.password_reuse_max	повторное использование пароля	5	Int_Max
securityprofile.store_password_encrypted	хранение паролей в закрытом виде	True	False

Параметры парольной политики Corporate_3

Таблица П1.7 – Параметры парольной политики Corporate_3

Параметр	Примечание	Параметры в профиле	Макс-е значение
Параметры для конфигурирования парольной политики			
securityprofile.profile_name	имя профиля по умолчанию	'Corporate_3'	
securityprofile.special	пароль должен содержать указанные символы	\!\"#\$%&()*+ , ./:;<=>?@[\\]^ _`{}~	
securityprofile.lower_case_count	пароль должен содержать как минимум 0 символов в нижнем регистре	1	256
securityprofile.upper_case_count	пароль должен содержать как минимум 1 символ в верхнем регистре	1	256
securityprofile.numbers_count	пароль должен содержать как минимум 2 цифры	2	256
securityprofile.special_count	пароль должен содержать как минимум 1 спецсимвол из заданного набора special_chars	1	256
securityprofile.minimum_length	минимальная длина пароля	16	256
securityprofile.maximum_length	максимальная длина пароля	256	256
securityprofile.minimum_changes	минимальное количество изменений, которое должен содержать новый пароль по сравнению с предыдущим	2	256
securityprofile.failed_login_attempts	количество неудачных попыток входа в СУБД	5	Int_Max
securityprofile.password_lock_time	время, на которое блокируется пользователь при превышении количества неудачных попыток входа в СУБД (1 час в секундах)	-1	Int_Max
securityprofile.password_min_life_time	время в секундах, в течение которого пароль должен использоваться и не может быть изменен	30	Int_Max
securityprofile.password_life_time	время в секундах, в течение которого может быть использован текущий пароль (в секундах)	7776000	Int_Max

Параметр	Примечание	Параметры в профиле	Макс-е значение
securityprofile.password_grace_time	время в секундах, в течение которого пользователь может использовать текущий пароль с напоминанием о необходимости его сменить до блокировки аккаунта. Время прибавляется к времени, установленному в securityprofile.password_life_time	-1	Int_Max
securityprofile.password_reuse_time	время между повторным использованием одного и того же пароля (в секундах)	0	Int_Max
securityprofile.password_reuse_max	повторное использование пароля	5	Int_Max
securityprofile.store_password_encrypted	Хранение паролей в закрытом виде	True	False

ПРИЛОЖЕНИЕ 2

Соответствие требованиям приказов ФСТЭК к составу событий безопасности

Таблица П2.1 – Состав и содержание регистрируемой информации

№	Наименование поля	Расположение поля	Описание	Расширение СУБД	Требования приказов ФСТЭК к составу событий	
					Приказ ФСТЭК № 17	Приказ ФСТЭК № 64
1	Target	DB ja_Log	Цель			
2	Id	DB ja_Log	Идентификатор записи			Уникальный идентификатор
3	cat_id	DB ja_Log	Тип события		Тип события	Тип события
4	comp_id	DB ja_Log	Наименование компонента			
5	sql_state_code_class	DB ja_Log	Код класса события			
6	time stamp with milliseconds	postgres.csv	штамп времени с миллисекундами		Дата и время события	Дата и время события
7	Criticality	postgres.csv	критичность события			
8	Class	postgres.csv	класс события			
9	user name	postgres.csv	имя пользователя		Идентификатор субъекта доступа	
10	database name	postgres.csv	имя базы данных		Спецификация объекта доступа (логическое имя, тип, номер)	
11	process ID	postgres.csv	идентификатор процесса			
12	client host	postgres.csv	клиентский узел			
13	port number	postgres.csv	номер порта			
14	session ID	postgres.csv	идентификатор сессии			
15	per-session line number	postgres.csv	номер строки каждой сессии			

№ изменения: _____ Подпись отв. лица: _____ Дата внесения изм: _____

№	Наименование поля	Расположение поля	Описание	Расширение СУБД	Требования приказов ФСТЭК к составу событий	
					Приказ ФСТЭК № 17	Приказ ФСТЭК № 64
16	command tag	postgres.csv	тег команды			
17	session start time	postgres.csv	время начала сессии			
18	virtual transaction ID	postgres.csv	виртуальный идентификатор транзакции			
19	regular transaction ID	postgres.csv	идентификатор транзакции			
20	error severity	postgres.csv	уровень важности ошибки (Уровень ошибки)			Сведения о важности события
21	SQLSTATE code	postgres.csv	код ошибки SQLSTATE			
22	error message	postgres.csv	сообщение об ошибке		Результат	
22.1	<i>Audit_type</i>	postgres.csv	тип записи события	pgAudit		
22.2	<i>Statement id</i>	postgres.csv	№ выражения	pgAudit		
22.3	<i>Substatement id</i>	postgres.csv	№ подвыражения	pgAudit		
22.4	<i>Class</i>	postgres.csv	класс события	pgAudit		
22.5	<i>Command</i>	postgres.csv	SQL-операция	pgAudit		
22.6	<i>Object_type</i>	postgres.csv	Тип объекта БД	pgAudit	Спецификация объекта доступа (логическое имя, тип, номер)	
22.7	<i>Object_name</i>	postgres.csv	Имя объекта БД	pgAudit	Спецификация объекта доступа (логическое имя, тип, номер)	
22.8	<i>Statement</i>	postgres.csv	Полный текст SQL-запроса (скрипта)	pgAudit		
22.9	<i>Parameter</i>	postgres.csv	параметры SQL-запроса (скрипта)	pgAudit		
23	error message detail	postgres.csv	подробности к сообщению об ошибке		Результат	
24	hint	postgres.csv	подсказка к сообщению об ошибке			

№	Наименование поля	Расположение поля	Описание	Расширение СУБД	Требования приказов ФСТЭК к составу событий	
					Приказ ФСТЭК № 17	Приказ ФСТЭК № 64
25	internal query that led to the error	postgres.csv	внутренний запрос			
26	character count of the error position therein	postgres.csv	номер символа внутреннего запроса, где произошла ошибка			
27	error context	postgres.csv	контекст ошибки			
28	user query that led to the error	postgres.csv	запрос пользователя			
29	character count of the error position therein	postgres.csv	номер символа в запросе пользователя			
30	location of the error in the PostgreSQL source code	postgres.csv	расположение ошибки в исходном коде			

ПРИЛОЖЕНИЕ 3

Соответствие событий СУБД категориям мер защиты приказов ФСТЭК

Таблица ПЗ.1 – Соответствие событий СУБД категориям мер защиты приказов ФСТЭК

Категория события	Аббревиатура категории события	sql_state_code	Наименование
Class 00 — Successful Completion			
Управление данными		00000	successful_completion
Class 01 — Warning			
Управление данными		01000	warning
Управление данными		0100C	dynamic_result_sets_returned
Управление данными		01008	implicit_zero_bit_padding
Управление данными		01003	null_value_eliminated_in_set_function
Управление данными		01007	privilege_not_granted
Управление доступом	УПД	01006	privilege_not_revoked
Управление данными		01004	string_data_right_truncation
Управление данными		01P01	deprecated_feature
Class 02 — No Data (this is also a warning class per the SQL standard)			
Управление данными		02000	no_data
Управление данными		02001	no_additional_dynamic_result_sets_returned
Class 03 — SQL Statement Not Yet Complete			
Управление данными		03000	sql_statement_not_yet_complete
Class 08 — Connection Exception			
Управление доступом	УПД	08000	connection_exception

№ изменения: _____ Подпись отв. лица: _____ Дата внесения изм: _____

Категория события	Аббревиатура категории события	sql_state_code	Наименование
Управление доступом	УПД	08003	connection_does_not_exist
Управление доступом	УПД	08006	connection_failure
Управление доступом	УПД	08001	sqlclient_unable_to_establish_sqlconnection
Управление доступом	УПД	08004	sqlserver_rejected_establishment_of_sqlconnection
Управление доступом	УПД	08007	transaction_resolution_unknown
Управление доступом	УПД	08P01	protocol_violation
Class 09 — Triggered Action Exception			
Управление данными		09000	triggered_action_exception
Class 0A — Feature Not Supported			
Управление данными		0A000	feature_not_supported
Class 0B — Invalid Transaction Initiation			
Управление данными		0B000	invalid_transaction_initiation
Class 0F — Locator Exception			
Прочее		0F000	locator_exception
Прочее		0F001	invalid_locator_specification
Class 0L — Invalid Grantor			
Управление доступом	УПД	0L000	invalid_grantor
Управление доступом	УПД	0LP01	invalid_grant_operation
Class 0P — Invalid Role Specification			
Управление доступом	УПД	0P000	invalid_role_specification
Class 0Z — Diagnostics Exception			
Управление данными		0Z000	diagnostics_exception
Управление данными		0Z002	stacked_diagnostics_accessed_without_active_handler
Class 20 — Case Not Found			

№ изменения: _____	Подпись отв. лица: _____	Дата внесения изм: _____
--------------------	--------------------------	--------------------------

Категория события	Аббревиатура категории события	sql_state_code	Наименование
Управление данными		20000	case_not_found
Class 21 — Cardinality Violation			
Прочее		21000	cardinality_violation
Class 22 — Data Exception			
Управление данными		22000	data_exception
Управление данными		2202E	array_subscript_error
Управление данными		22021	character_not_in_repertoire
Управление данными		22008	datetime_field_overflow
Управление данными		22012	division_by_zero
Управление данными		22005	error_in_assignment
Управление данными		2200B	escape_character_conflict
Управление данными		22022	indicator_overflow
Управление данными		22015	interval_field_overflow
Управление данными		2201E	invalid_argument_for_logarithm
Управление данными		22014	invalid_argument_for_ntile_function
Управление данными		22016	invalid_argument_for_nth_value_function
Управление данными		2201F	invalid_argument_for_power_function
Управление данными		2201G	invalid_argument_for_width_bucket_function
Управление данными		22018	invalid_character_value_for_cast
Управление данными		22007	invalid_datetime_format
Управление данными		22019	invalid_escape_character
Управление данными		2200D	invalid_escape_octet

Категория события	Аббревиатура категории события	sql_state_code	Наименование
Управление данными		22025	invalid_escape_sequence
Управление данными		22P06	nonstandard_use_of_escape_character
Управление данными		22010	invalid_indicator_parameter_value
Управление данными		22023	invalid_parameter_value
Управление данными		22013	invalid_preceding_or_following_size
Управление данными		2201B	invalid_regular_expression
Управление данными		2201W	invalid_row_count_in_limit_clause
Управление данными		2201X	invalid_row_count_in_result_offset_clause
Управление данными		2202H	invalid_tablesample_argument
Управление данными		2202G	invalid_tablesample_repeat
Управление данными		22009	invalid_time_zone_displacement_value
Управление данными		2200C	invalid_use_of_escape_character
Управление данными		2200G	most_specific_type_mismatch
Управление данными		22004	null_value_not_allowed
Управление данными		22002	null_value_no_indicator_parameter
Управление данными		22003	numeric_value_out_of_range
Управление данными		2200H	sequence_generator_limit_exceeded
Управление данными		22026	string_data_length_mismatch
Управление данными		22001	string_data_right_truncation
Управление данными		22011	substring_error
Управление данными		22027	trim_error
Управление данными		22024	unterminated_c_string

Категория события	Аббревиатура категории события	sql_state_code	Наименование
Управление данными		2200F	zero_length_character_string
Управление данными		22P01	floating_point_exception
Управление данными		22P02	invalid_text_representation
Управление данными		22P03	invalid_binary_representation
Управление данными		22P04	bad_copy_file_format
Управление данными		22P05	untranslatable_character
Управление данными		2200L	not_an_xml_document
Управление данными		2200M	invalid_xml_document
Управление данными		2200N	invalid_xml_content
Управление данными		2200S	invalid_xml_comment
Управление данными		2200T	invalid_xml_processing_instruction
Управление данными		22030	duplicate_json_object_key_value
Управление данными		22031	invalid_argument_for_sql_json_datetime_function
Управление данными		22032	invalid_json_text
Управление данными		22033	invalid_sql_json_subscript
Управление данными		22034	more_than_one_sql_json_item
Управление данными		22035	no_sql_json_item
Управление данными		22036	non_numeric_sql_json_item
Управление данными		22037	non_unique_keys_in_a_json_object
Управление данными		22038	singleton_sql_json_item_required
Управление данными		22039	sql_json_array_not_found
Управление данными		2203A	sql_json_member_not_found

Категория события	Аббревиатура категории события	sql_state_code	Наименование
Управление данными		2203B	sql_json_number_not_found
Управление данными		2203C	sql_json_object_not_found
Управление данными		2203D	too_many_json_array_elements
Управление данными		2203E	too_many_json_object_members
Управление данными		2203F	sql_json_scalar_required
Управление данными		2203G	sql_json_item_cannot_be_cast_to_target_type
Class 23 — Integrity Constraint Violation			
Контроль целостности		23000	integrity_constraint_violation
Контроль целостности		23001	restrict_violation
Контроль целостности		23502	not_null_violation
Контроль целостности		23503	foreign_key_violation
Контроль целостности		23505	unique_violation
Контроль целостности		23514	check_violation
Контроль целостности		23P01	exclusion_violation
Class 24 — Invalid Cursor State			
Прочее		24000	invalid_cursor_state
Class 25 — Invalid Transaction State			
Управление данными		25000	invalid_transaction_state
Управление данными		25001	active_sql_transaction
Управление данными		25002	branch_transaction_already_active
Управление данными		25008	held_cursor_requires_same_isolation_level
Управление данными		25003	inappropriate_access_mode_for_branch_transaction
Управление данными		25004	inappropriate_isolation_level_for_branch_transaction

№ изменения: _____ Подпись отв. лица: _____ Дата внесения изм: _____

Категория события	Аббревиатура категории события	sql_state_code	Наименование
Управление данными		25005	no_active_sql_transaction_for_branch_transaction
Управление данными		25006	read_only_sql_transaction
Управление данными		25007	schema_and_data_statement_mixing_not_supported
Управление данными		25P01	no_active_sql_transaction
Управление данными		25P02	in_failed_sql_transaction
Управление данными		25P03	idle_in_transaction_session_timeout
Class 26 — Invalid SQL Statement Name			
Управление данными		26000	invalid_sql_statement_name
Class 27 — Triggered Data Change Violation			
Управление доступом	УПД	27000	triggered_data_change_violation
Class 28 — Invalid Authorization Specification			
Идентификация	ИАФ	28000	invalid_authorization_specification
Идентификация	ИАФ	28P01	invalid_password
Class 2B — Dependent Privilege Descriptors Still Exist			
Управление доступом	УПД	2B000	dependent_privilege_descriptors_still_exist
Управление доступом	УПД	2BP01	dependent_objects_still_exist
Class 2D — Invalid Transaction Termination			
Управление данными		2D000	invalid_transaction_termination
Class 2F — SQL Routine Exception			
Управление доступом	УПД	2F000	sql_routine_exception
Управление доступом	УПД	2F005	function_executed_no_return_statement
Управление доступом	УПД	2F002	modifying_sql_data_not_permitted
Управление доступом	УПД	2F003	prohibited_sql_statement_attempted

Категория события	Аббревиатура категории события	sql_state_code	Наименование
Управление доступом	УПД	2F004	reading_sql_data_not_permitted
Class 34 — Invalid Cursor Name			
Прочее		34000	invalid_cursor_name
Class 38 — External Routine Exception			
Управление доступом	УПД	38000	external_routine_exception
Управление доступом	УПД	38001	containing_sql_not_permitted
Управление доступом	УПД	38002	modifying_sql_data_not_permitted
Управление доступом	УПД	38003	prohibited_sql_statement_attempted
Управление доступом	УПД	38004	reading_sql_data_not_permitted
Class 39 — External Routine Invocation Exception			
Управление данными		39000	external_routine_invocation_exception
Управление данными		39001	invalid_sqlstate_returned
Управление данными		39004	null_value_not_allowed
Управление данными		39P01	trigger_protocol_violated
Управление данными		39P02	srf_protocol_violated
Управление данными		39P03	event_trigger_protocol_violated
Class 3B — Savepoint Exception			
Резервное копирование	ОДТ	3B000	savepoint_exception
Резервное копирование	ОДТ	3B001	invalid_savepoint_specification
Class 3D — Invalid Catalog Name			
Прочее		3D000	invalid_catalog_name
Class 3F — Invalid Schema Name			
Управление данными		3F000	invalid_schema_name

Категория события	Аббревиатура категории события	sql_state_code	Наименование
Class 40 — Transaction Rollback			
Управление данными		40000	transaction_rollback
Управление данными		40002	transaction_integrity_constraint_violation
Управление данными		40001	serialization_failure
Управление данными		40003	statement_completion_unknown
Управление данными		40P01	deadlock_detected
Class 42 — Syntax Error or Access Rule Violation			
Управление доступом	УПД	42000	syntax_error_or_access_rule_violation
Управление данными		42601	syntax_error
Управление доступом	УПД	42501	insufficient_privilege
Управление доступом	УПД	42846	cannot_coerce
Управление доступом	УПД	42803	grouping_error
Управление данными		42P20	windowing_error
Управление данными		42P19	invalid_recursion
Идентификация	ИАФ	42830	invalid_foreign_key
Управление данными		42602	invalid_name
Управление данными		42622	name_too_long
Управление данными		42939	reserved_name
Контроль целостности данных	ОЦЛ	42804	datatype_mismatch
Контроль целостности данных	ОЦЛ	42P18	indeterminate_datatype
Управление данными		42P21	collation_mismatch
Управление данными		42P22	indeterminate_collation

Категория события	Аббревиатура категории события	sql_state_code	Наименование
Контроль целостности данных	ОЦД	42809	wrong_object_type
Управление данными		428C9	generated_always
Управление данными		42703	undefined_column
Управление данными		42883	undefined_function
Управление данными		42P01	undefined_table
Управление данными		42P02	undefined_parameter
Управление данными		42704	undefined_object
Управление данными		42701	duplicate_column
Управление данными		42P03	duplicate_cursor
Управление данными		42P04	duplicate_database
Управление данными		42723	duplicate_function
Управление данными		42P05	duplicate_prepared_statement
Управление данными		42P06	duplicate_schema
Управление данными		42P07	duplicate_table
Управление данными		42712	duplicate_alias
Управление данными		42710	duplicate_object
Управление данными		42702	ambiguous_column
Управление данными		42725	ambiguous_function
Управление данными		42P08	ambiguous_parameter
Управление данными		42P09	ambiguous_alias
Управление данными		42P10	invalid_column_reference
Управление данными		42611	invalid_column_definition

Категория события	Аббревиатура категории события	sql_state_code	Наименование
Управление данными		42P11	invalid_cursor_definition
Управление данными		42P12	invalid_database_definition
Управление данными		42P13	invalid_function_definition
Управление данными		42P14	invalid_prepared_statement_definition
Управление данными		42P15	invalid_schema_definition
Управление данными		42P16	invalid_table_definition
Управление данными		42P17	invalid_object_definition
Class 44 — WITH CHECK OPTION Violation			
Прочее		44000	with_check_option_violation
Class 53 — Insufficient Resources			
Прочее		53000	insufficient_resources
Прочее		53100	disk_full
Прочее		53200	out_of_memory
Прочее		53300	too_many_connections
Прочее		53400	configuration_limit_exceeded
Class 54 — Program Limit Exceeded			
Управление данными		54000	program_limit_exceeded
Управление данными		54001	statement_too_complex
Управление данными		54011	too_many_columns
Управление данными		54023	too_many_arguments
Class 55 — Object Not In Prerequisite State			
Управление данными		55000	object_not_in_prerequisite_state
Управление данными		55006	object_in_use

Категория события	Аббревиатура категории события	sql_state_code	Наименование
Управление данными		55P02	cant_change_runtime_param
Управление данными		55P03	lock_not_available
Управление данными		55P04	unsafe_new_enum_value_usage
Class 57 — Operator Intervention			
Прочее		57000	operator_intervention
Прочее		57014	query_canceled
Прочее		57P01	admin_shutdown
Прочее		57P02	crash_shutdown
Прочее		57P03	cannot_connect_now
Прочее		57P04	database_dropped
Прочее		57P05	idle_session_timeout
Class 58 — System Error (errors external to PostgreSQL itself)			
Прочее		58000	system_error
Прочее		58030	io_error
Управление данными		58P01	undefined_file
Управление данными		58P02	duplicate_file
Class 72 — Snapshot Failure			
Управление данными		72000	snapshot_too_old
Class F0 — Configuration File Error			
Прочее		F0000	config_file_error
Прочее		F0001	lock_file_exists
Class HV — Foreign Data Wrapper Error (SQL/MED)			
Управление данными		HV000	fdw_error

Категория события	Аббревиатура категории события	sql_state_code	Наименование
Управление данными		HV005	fdw_column_name_not_found
Управление данными		HV002	fdw_dynamic_parameter_value_needed
Управление данными		HV010	fdw_function_sequence_error
Управление данными		HV021	fdw_inconsistent_descriptor_information
Управление данными		HV024	fdw_invalid_attribute_value
Управление данными		HV007	fdw_invalid_column_name
Управление данными		HV008	fdw_invalid_column_number
Управление данными		HV004	fdw_invalid_data_type
Управление данными		HV006	fdw_invalid_data_type_descriptors
Управление данными		HV091	fdw_invalid_descriptor_field_identifier
Управление данными		HV00B	fdw_invalid_handle
Управление данными		HV00C	fdw_invalid_option_index
Управление данными		HV00D	fdw_invalid_option_name
Управление данными		HV090	fdw_invalid_string_length_or_buffer_length
Управление данными		HV00A	fdw_invalid_string_format
Управление данными		HV009	fdw_invalid_use_of_null_pointer
Управление данными		HV014	fdw_too_many_handles
Управление данными		HV001	fdw_out_of_memory
Управление данными		HV00P	fdw_no_schemas
Управление данными		HV00J	fdw_option_name_not_found
Управление данными		HV00K	fdw_reply_handle
Управление данными		HV00Q	fdw_schema_not_found

Категория события	Аббревиатура категории события	sql_state_code	Наименование
Управление данными		HV00R	fdw_table_not_found
Управление данными		HV00L	fdw_unable_to_create_execution
Управление данными		HV00M	fdw_unable_to_create_reply
Управление данными		HV00N	fdw_unable_to_establish_connection
Class P0 — PL/pgSQL Error			
Управление данными		P0000	plpgsql_error
Управление данными		P0001	raise_exception
Управление данными		P0002	no_data_found
Управление данными		P0003	too_many_rows
Управление данными		P0004	assert_failure
Class XX — Internal Error			
Прочее		XX000	internal_error
Управление данными		XX001	data_corrupted
Управление данными		XX002	index_corrupted

ПРИЛОЖЕНИЕ 4

Соответствие требованиям приказов ФСТЭК к составу событий безопасности и структура справочной таблицы со всеми полями для формирования JSON

Таблица П4.1 – Структура справочной таблицы со всеми полями для формирования JSON

Ключ JSON	Наименование	Требование ГОСТ Р 59548- 2022	Приказ ФСТЭК № 17	Приказ ФСТЭК № 64
timestamp	Дата и время (Формат «Дата и время», пример: 2019-05-20T18:30:15.587+04:00)	X	Дата и время события	Дата и время события
user	Идентификатор учетной записи (по умолчанию – имя пользователя)	X	Идентификатор субъекта доступа	—
dbname	Имя базы данных	X	Спецификация объекта доступа (логическое имя, тип, номер)	—
pid	Идентификатор процесса	X	—	—
remote_host	Имя компьютера клиента	X	—	—
remote_port	Порт компьютера клиента	X	—	—
session_id	Идентификатор сеанса	X	—	—
line_num	Номер строки внутри сеанса	X	—	—
ps	Тег команды	X	—	—
session_start	Время начала сессии	X	—	—
vxid	Идентификатор виртуальной транзакции	X	—	—
txid	Идентификатор транзакции	X	—	—
error_severity	Уровень важности ошибки	X	—	Сведения о важности события
state_code	Код SQLSTATE	X	—	—
message	Сообщение об ошибке	X	—	—
Audit_type	Тип записи события	X	—	—
Statement_id	№ выражения	X	—	—
№ изменения: _____		Подпись отв. лица: _____	Дата внесения изм: _____	

Ключ JSON	Наименование	Требование ГОСТ Р 59548- 2022	Приказ ФСТЭК № 17	Приказ ФСТЭК № 64
Substatement_id	№ подвыражения	X	—	—
Class	Класс выражения	X	—	—
Command	SQL-выражение	X	—	—
Object_type	Тип объекта БД	X	Спецификация объекта доступа (логическое имя, тип, номер)	—
Object_name	Имя объекта БД	X	Спецификация объекта доступа (логическое имя, тип, номер)	—
Statement	Полный текст SQL-выражения	X	—	—
Parameter	Параметры SQL-выражения	X	—	—
application_name	Имя клиентского приложения	X	—	—
backend_type	Тип обслуживающего процесса	X	—	—
leader_pid	Идентификатор ведущего процесса группы параллельных исполнителей	X	—	—
query_id	Идентификатор запроса	X	—	—
secEventId	Идентификатор (Код типа события безопасности + Код наименования события безопасности + Код компонента)	X	—	Идентификатор события
secEventType	Тип (из поля «Сокращенное наименование типа события безопасности»)	X	—	—
secEventName	Наименование (из поля «Сокращенное наименование события безопасности»)	X	—	—
secEventSubject	Субъект доступа (по умолчанию – имя пользователя)	X	—	—
secEventLevel	Уровень важности (из поля «Уровень важности»)	X	—	—
secEventHostName	Имя сервера базы данных (pg_gethostname())	X	—	—
secEventResultOperation	Результат операции (Принимаемые значения: успешный/неуспешный)	X	Результат	—

№ изменения: _____	Подпись отв. лица: _____	Дата внесения изм: _____
--------------------	--------------------------	--------------------------

Ключ JSON	Наименование	Требование ГОСТ Р 59548- 2022	Приказ ФСТЭК № 17	Приказ ФСТЭК № 64
secEventAdminRights	Наличие прав администратора (Принимаемые значения: да/нет)	X	—	—
secEventIp	Сетевой адрес источника входа (Формат «Сетевой адрес»)	X	—	—
secEventInputType	Тип входа (Принимаемое значение: интерактивный)	X	—	—
secEventFullPath	Наименование процесса (полный путь) (Формат «Текст». Указывают полный путь)	X	—	—
secEventLastInput	Дата и время последнего входа (Формат «Дата и время». Указывают дату и время последней авторизации учетной записи)	X	—	—
secEventValidUntil	Срок действия учетной записи (Формат «Дата/время». Указывают дату и время окончания срока действия пароля учетной записи. Если срок действия пароля учетной записи не ограничен, указывают значение, определяемое изготовителем средства)	X	—	—
secEventTypeAction	Тип действия (Принимаемые значения: создание/ изменение/ удаление/ чтение/ запись/ исполнение/ установка/ остановка/ запуск/ резервное копирование/восстановление/другое)	X	—	—
secEventComponentName	Компонент ПО (Указывают краткое наименование)	X	—	—
secEventComponentVersion	Версия компонента (Формат «Версия ПО»)	X	—	—
secEventComponentDeveloper	Разработчик компонента (Указывают полное официальное наименование компании)	X	—	—
secEventComponentType	Тип компонента	X	—	—
secEventSoftName	Наименование ПО (Указывают полное официальное наименование ПО)	X	—	—

Ключ JSON	Наименование	Требование ГОСТ Р 59548- 2022	Приказ ФСТЭК № 17	Приказ ФСТЭК № 64
secEventParameterNew	Новые (измененные) значения параметров конфигурации (Формат «Текст». Указывают в следующем виде: «параметр: старое значение => новое значение;». Если параметров несколько, то они отделяются при помощи разделителя «;»)	X	—	—
secEventParameterAll	Значения параметров конфигурации ja_seceventlog. Указывается при событиях 119204 и 119205. (Формат "Текст". Указывают в следующем виде: "параметр: значение;". Если параметров несколько, то они отделяются при помощи разделителя ";")	—	—	—
secEventLogDelete	Удаленный файл журнала ja_seceventlog. Указывается при событии 119193. Указывается полный путь и имя файла с расширением.	—	—	—
secEventPartitionClear	Удаленная партиция таблицы ja_seceventlog. Указывается при событии 119193. Указывается час, за который удалена партиция.	—	—	—
secEventLogSizeLimit	Лимит объема памяти, выделенного для хранения журналов регистрации событий безопасности ja_seceventlog. Указывается при событиях 119203 и 119206. При событии 119203 (soft_limit) рассчитывается как ja_seceventlog.log_size_soft_limit * ja_seceventlog.maxsize. При событии 119206 (hard_limit) рассчитывается как ja_seceventlog.log_size_hard_limit * ja_seceventlog.maxsize. Указывается в kB.	—	—	—
secEventLogSize	Указывается при событиях 119203 и 119206. Заполненный объем памяти, выделенного для хранения журналов регистрации событий безопасности ja_seceventlog (Общий размер всех файлов логов). Указывается в kB.	—	—	—

Структура справочной таблицы с правилами кодирования событий безопасности для формирования JSON

Таблица П4.2 – Структура справочной таблицы (ja_seceventlog.secevent_code_desc) с типами и уровнем важности событий безопасности

Идентификатор события безопасности	Тип события безопасности	Сокращенное наименование типа события безопасности	Наименование события безопасности	Сокращенное наименование события безопасности	Уровень важности	Пример выражения
secEventId		secEventType		secEventName	secEventLevel	
100100100	Идентификация и аутентификация субъекта доступа	ИАСД	Отказ во входе в связи с тем, что идентификатор не зарегистрирован	ИАСД.1	средний	
100101100	Идентификация и аутентификация субъекта доступа	ИАСД	Отказ во входе в связи с тем, что идентификатор заблокирован	ИАСД.2	средний	
100102100	Идентификация и аутентификация субъекта доступа	ИАСД	Отказ во входе в связи с неправильным паролем	ИАСД.3	средний	
100104100	Идентификация и аутентификация субъекта доступа	ИАСД	Отказ во входе в связи с тем, что закончен срок действия пароля	ИАСД.5	средний	VALID UNTIL

Идентификатор события безопасности	Тип события безопасности	Сокращенное наименование типа события безопасности	Наименование события безопасности	Сокращенное наименование события безопасности	Уровень важности	Пример выражения
100105100	Идентификация и аутентификация субъекта доступа	ИАСД	Успешный вход в систему	Успешный вход в систему	низкий	
100106100	Идентификация и аутентификация субъекта доступа	ИАСД	Выход из системы	Выход из системы	низкий	
100107100	Идентификация и аутентификация субъекта доступа	ИАСД	Другие события безопасности	ИАСД.8	низкий	
103114100	Управление учетными записями пользователей	УУЗП	Создание учетной записи	УУЗП.1	низкий	CREATE ROLE
103115100	Управление учетными записями пользователей	УУЗП	Изменение наименования учетной записи	УУЗП.2	низкий	ALTER ROLE ... RENAME TO
103116100	Управление учетными записями пользователей	УУЗП	Изменение пароля учетной записи	УУЗП.3	низкий	ALTER ROLE ... PASSWORD
103117100	Управление учетными записями пользователей	УУЗП	Удаление учетной записи	УУЗП.4	низкий	DROP ROLE
105125100	Управление атрибутами доступа	УАД	Создание типа доступа	УАД.1	низкий	CREATE POLICY

Идентификатор события безопасности	Тип события безопасности	Сокращенное наименование типа события безопасности	Наименование события безопасности	Сокращенное наименование события безопасности	Уровень важности	Пример выражения
105126100	Управление атрибутами доступа	УАД	Изменение типа доступа	УАД.2	низкий	ALTER POLICY ... RENAME TO ...
105127100	Управление атрибутами доступа	УАД	Удаление типа доступа	УАД.3	низкий	DROP POLICY
105128100	Управление атрибутами доступа	УАД	Создание группы пользователей	УАД.4	низкий	CREATE GROUP
105129100	Управление атрибутами доступа	УАД	Изменение группы пользователей	УАД.5	низкий	ALTER GROUP ... RENAME TO
105130100	Управление атрибутами доступа	УАД	Удаление группы пользователей	УАД.6	низкий	DROP GROUP
105131100	Управление атрибутами доступа	УАД	Занесение учетной записи в группу пользователей	УАД.7	низкий	ALTER GROUP ... ADD USER
105132100	Управление атрибутами доступа	УАД	Удаление учетной записи из группы пользователей	УАД.8	низкий	ALTER GROUP ... DROP USER
105133100	Управление атрибутами доступа	УАД	Изменение прав доступа	УАД.9	низкий	GRANT
105134100	Управление атрибутами доступа	УАД	Изменение параметров конфиденциального ресурса	УАД.10	низкий	ALTER DEFAULT PRIVILEGES

Идентификатор события безопасности	Тип события безопасности	Сокращенное наименование типа события безопасности	Наименование события безопасности	Сокращенное наименование события безопасности	Уровень важности	Пример выражения
105136100	Управление атрибутами доступа	УАД	Другие события безопасности	УАД.12	низкий	
106138100	Доступ к защищаемой информации	ДЗИ	Ошибка получения доступа	ДЗИ.2	средний	
106139100	Доступ к защищаемой информации	ДЗИ	Поступление запроса на предоставление доступа	ДЗИ.3	низкий	SELECT
106145100	Доступ к защищаемой информации	ДЗИ	Создание конфиденциального ресурса	ДЗИ.9	низкий	CREATE SCHEMA/ TABLE/FUNCTION/ SERVER
106146100	Доступ к защищаемой информации	ДЗИ	Изменение конфиденциального ресурса	ДЗИ.10	низкий	ALTER SCHEMA/ TABLE/FUNCTION/ SERVER
106147100	Доступ к защищаемой информации	ДЗИ	Удаление конфиденциального ресурса	ДЗИ.11	низкий	DROP SCHEMA/ TABLE/ FUNCTION/ SERVER
106148100	Доступ к защищаемой информации	ДЗИ	Другие события безопасности	ДЗИ.12	низкий	

Идентификатор события безопасности	Тип события безопасности	Сокращенное наименование типа события безопасности	Наименование события безопасности	Сокращенное наименование события безопасности	Уровень важности	Пример выражения
108152100	Изменение параметров настроек средств защиты информации	ИПНСЗИ	Конфигурация компонента СЗИ изменена	ИПНСЗИ.1	высокий	ALTER SYSTEM SET
111162100	Управление запуском/остановкой компонентов программного обеспечения	УЗОКПО	Запуск (завершение) программ и процессов (заданий, задач)	УЗОКПО.1	низкий	
110159100	Установка/удаление компонентов программного обеспечения	УУКПО	ПО установлено	УУКПО.2	средний	CREATE EXTENSION
110160100	Установка/удаление компонентов программного обеспечения	УУКПО	Служба удалена	УУКПО.3	средний	DROP EXTENSION
111162100	Управление запуском/остановкой компонентов программного обеспечения	УЗОКПО	Запуск (завершение) программ и процессов (заданий, задач)	УЗОКПО.1	критический	

Идентификатор события безопасности	Тип события безопасности	Сокращенное наименование типа события безопасности	Наименование события безопасности	Сокращенное наименование события безопасности	Уровень важности	Пример выражения
119193101	Управление журналами (записями) регистрации событий безопасности	УЖРСБ	Журнал очищен	УЖРСБ.1	средний	Событие формируется при: 1. удалении файла журнала по истечению периода времени, заданном в параметре <code>maxage</code> . 2. очистке партиции в таблице БД. 3. удалении файла журнала при наступлении события 119206.
119194101	Управление журналами (записями) регистрации событий безопасности	УЖРСБ	Журналирование отключено	УЖРСБ.2	критический	Событие формируется при старте СУБД, если значение параметра <code>ja_seceventlog.log</code> не равно ALL.

Идентификатор события безопасности	Тип события безопасности	Сокращенное наименование типа события безопасности	Наименование события безопасности	Сокращенное наименование события безопасности	Уровень важности	Пример выражения
119203101	Управление журналами (записями) регистрации событий безопасности	УЖРСБ	Предупреждение о заполнении установленного процента объема памяти, выделенного для хранения файлов журналов	УЖРСБ.5	высокий	Событие формируется, если заполнен установленный процент объема памяти, выделенного для хранения файлов журналов, заданном параметрами ja_seceventlog.maxsize ja_seceventlog.log_size_soft_limit
119205101	Управление журналами (записями) регистрации событий безопасности	УЖРСБ	Журналирование включено	УЖРСБ.7	критический	Событие формируется после: 1.старта/рестарта СУБД 2.перезагрузки postgresql.conf если значение параметра ja_seceventlog.log равно ALL.

Идентификатор события безопасности	Тип события безопасности	Сокращенное наименование типа события безопасности	Наименование события безопасности	Сокращенное наименование события безопасности	Уровень важности	Пример выражения
119206101	Управление журналами (записями) регистрации событий безопасности	УЖРСБ	Перезапись событий в связи с заполнением установленного процента объема памяти, выделенного для хранения файлов журналов	УЖРСБ.8	высокий	Событие формируется, если заполнен установленный процент объема памяти, выделенного для хранения файлов журналов, заданном параметрами ja_seceventlog.maxsize ja_seceventlog.log_size_hard_limit

Структура справочной таблицы с компонентами для формирования JSON

Таблица П4.3 – Структура справочной таблицы (ja_seceventlog.secevent_source_desc) с компонентами для формирования JSON

Код компонента	Компонент ПО (краткое наименование)	Разработчик компонента (полное официальное наименование компании)	Тип компонента	Наименование ПО (полное официальное наименование ПО)
secEventId	secEventComponentName	secEventComponentDeveloper	secEventComponentType	secEventSoftName
100	jatoba	ООО «Газинформсервис»	Ядро СУБД	Ядро СУБД Jatoba
101	ja_seceventlog	ООО «Газинформсервис»	Расширение	Компонент регистрации событий информационной безопасности
103	jaDOG	ООО «Газинформсервис»	Расширение	Компонент управления режимом работы узлов кластера

ПРИЛОЖЕНИЕ 5

Список ключей JSON для типа события безопасности «Идентификация и аутентификация субъекта доступа»

Таблица П5.1 – Список ключей JSON для типа события безопасности «Идентификация и аутентификация субъекта доступа»

Ключ JSON	Наименование
timestamp	Дата и время (Формат «Дата и время»)
user	Идентификатор учетной записи (По умолчанию – имя пользователя)
dbname	Имя базы данных
pid	Идентификатор процесса
remote_host	Имя компьютера клиента
remote_port	Порт компьютера клиента
session_id	Идентификатор сеанса
line_num	Номер строки внутри сеанса
ps	Тег команды
session_start	Время начала сессии
vxid	Идентификатор виртуальной транзакции
txid	Идентификатор транзакции
error_severity	Уровень важности ошибки
state_code	Код SQLSTATE
message	Сообщение об ошибке
Audit_type	Тип записи события
Statement_id	№ выражения
Substatement_id	№ подвыражения
Class	Класс выражения
Command	SQL-выражение
Object_type	Тип объекта БД

№ изменения: _____	Подпись отв. лица: _____	Дата внесения изм: _____
--------------------	--------------------------	--------------------------

Ключ JSON	Наименование
Object_name	Имя объекта БД
Statement	Полный текст SQL-выражения
Parameter	Параметры SQL-выражения
application_name	Имя клиентского приложения
backend_type	Тип обслуживающего процесса
leader_pid	Идентификатор ведущего процесса группы параллельных исполнителей
query_id	Идентификатор запроса
secEventId	Идентификатор Правило формирования: Код типа события безопасности+Код наименования события безопасности+Код компонента
secEventType	Тип (Сокращенное наименование типа события безопасности)
secEventName	Наименование (Сокращенное наименование события безопасности)
secEventSubject	Субъект доступа (По умолчанию – имя пользователя)
secEventLevel	Уровень важности
secEventHostName	Имя сервера базы данных (pg_gethostname())
secEventResultOperation	Результат операции (Принимаемые значения: успешный/неуспешный)
secEventAdminRights	Наличие прав администратора (Принимаемые значения: да/нет)
secEventIp	Сетевой адрес источника входа (Формат «Сетевой адрес»)
secEventInputType	Тип входа (Принимаемое значение: интерактивный)
secEventFullPath	Наименование процесса (полный путь) (Формат «Текст». Указывают полный путь)
secEventComponentName	Компонент ПО (Краткое наименование)
secEventComponentDeveloper	Разработчик компонента
secEventComponentType	Тип компонента
secEventSoftName	Наименование ПО

Список ключей JSON для типа события безопасности «Управление учетными записями пользователей»

Первые три символа значения ключа secEventId (идентификатор события безопасности) = 103.

Таблица П5.2 – Список ключей JSON для типа события безопасности «Управление учетными записями пользователей»

Ключ JSON	Наименование
timestamp	Дата и время (Формат «Дата и время»)
user	Идентификатор учетной записи (По умолчанию – имя пользователя)
dbname	Имя базы данных
pid	Идентификатор процесса
remote_host	Имя компьютера клиента
remote_port	Порт компьютера клиента
session_id	Идентификатор сеанса
line_num	Номер строки внутри сеанса
ps	Тег команды
session_start	Время начала сессии
vxid	Идентификатор виртуальной транзакции
txid	Идентификатор транзакции
error_severity	Уровень важности ошибки
state_code	Код SQLSTATE
message	Сообщение об ошибке
Audit_type	Тип записи события
Statement_id	№ выражения
Substatement_id	№ подвыражения
Class	Класс выражения
Command	SQL-выражение
Object_type	Тип объекта БД
Object_name	Имя объекта БД

№ изменения: _____	Подпись отв. лица: _____	Дата внесения изм: _____
--------------------	--------------------------	--------------------------

Ключ JSON	Наименование
Statement	Полный текст SQL-выражения
Parameter	Параметры SQL-выражения
application_name	Имя клиентского приложения
backend_type	Тип обслуживающего процесса
leader_pid	Идентификатор ведущего процесса группы параллельных исполнителей
query_id	Идентификатор запроса
secEventId	Идентификатор Правило формирования: Код типа события безопасности+Код наименования события безопасности+Код компонента
secEventType	Тип (Сокращенное наименование типа события безопасности)
secEventName	Наименование (Сокращенное наименование события безопасности)
secEventSubject	Субъект доступа (По умолчанию – имя пользователя)
secEventLevel	Уровень важности
secEventHostName	Имя сервера базы данных (pg_gethostname())
secEventResultOperation	Результат операции (Принимаемые значения: успешный/неуспешный)
secEventAdminRights	Наличие прав администратора (Принимаемые значения: да/нет)
secEventIp	Сетевой адрес источника входа (Формат «Сетевой адрес»)
secEventLastInput	Дата и время последнего входа (Формат «Дата и время». Указывают дату и время последней авторизации учетной записи)
secEventValidUntil	Срок действия учетной записи (Формат "Дата/время". Указывают дату и время окончания срока действия учетной записи. Если срок действия учетной записи не ограничен, указывают значение, определяемое изготовителем средства)
secEventTypeAction	Тип действия (Принимаемые значения: создание/изменение/удаление)
secEventComponentName	Компонент ПО
secEventComponentDeveloper	Разработчик компонента

№ изменения: _____	Подпись отв. лица: _____	Дата внесения изм: _____
--------------------	--------------------------	--------------------------

Ключ JSON	Наименование
secEventComponentType	Тип компонента
secEventSoftName	Наименование ПО

Список ключей JSON для типа события безопасности «Управление атрибутами доступа»

Первые три символа значения ключа secEventId (идентификатор события безопасности) = 105.

Таблица П5.3 – Список ключей JSON для типа события безопасности «Управление атрибутами доступа»

Ключ JSON	Наименование
timestamp	Дата и время (Формат «Дата и время»)
user	Идентификатор учетной записи (По умолчанию – имя пользователя)
dbname	Имя базы данных
pid	Идентификатор процесса
remote_host	Имя компьютера клиента
remote_port	Порт компьютера клиента
session_id	Идентификатор сеанса
line_num	Номер строки внутри сеанса
ps	Тег команды
session_start	Время начала сессии
vxid	Идентификатор виртуальной транзакции
txid	Идентификатор транзакции
error_severity	Уровень важности ошибки
state_code	Код SQLSTATE
message	Сообщение об ошибке
Audit_type	Тип записи события
Statement_id	№ выражения
Substatement_id	№ подвыражения
Class	Класс выражения
Command	SQL-выражение
Object_type	Тип объекта БД
Object_name	Имя объекта БД

№ изменения: _____	Подпись отв. лица: _____	Дата внесения изм: _____
--------------------	--------------------------	--------------------------

Ключ JSON	Наименование
Statement	Полный текст SQL-выражения
Parameter	Параметры SQL-выражения
application_name	Имя клиентского приложения
backend_type	Тип обслуживающего процесса
leader_pid	Идентификатор ведущего процесса группы параллельных исполнителей
query_id	Идентификатор запроса
secEventId	Идентификатор Правило формирования: Код типа события безопасности+Код наименования события безопасности+Код компонента
secEventType	Тип (Сокращенное наименование типа события безопасности)
secEventName	Наименование (Сокращенное наименование события безопасности)
secEventSubject	Субъект доступа (По умолчанию – имя пользователя)
secEventLevel	Уровень важности
secEventHostName	Имя сервера базы данных (pg_gethostname())
secEventResultOperation	Результат операции (Принимаемые значения: успешный/неуспешный)
secEventAdminRights	Наличие прав администратора (Принимаемые значения: да/нет)
secEventIp	Сетевой адрес источника входа (Формат «Сетевой адрес»)
secEventTypeAction	Тип действия (Принимаемые значения: создание/изменение/удаление/другое)
secEventComponentName	Компонент ПО (Краткое наименование)
secEventComponentDeveloper	Разработчик компонента
secEventComponentType	Тип компонента
secEventSoftName	Наименование ПО

Список ключей JSON для типа события безопасности «Доступ к защищаемой информации»

Первые три символа значения ключа secEventId (идентификатор события безопасности) = 106.

Таблица П5.4 – Список ключей JSON для типа события безопасности «Доступ к защищаемой информации»

Ключ JSON	Наименование
timestamp	Дата и время (Формат «Дата и время»)
user	Идентификатор учетной записи (По умолчанию – имя пользователя)
dbname	Имя базы данных
pid	Идентификатор процесса
remote_host	Имя компьютера клиента
remote_port	Порт компьютера клиента
session_id	Идентификатор сеанса
line_num	Номер строки внутри сеанса
ps	Тег команды
session_start	Время начала сессии
vxid	Идентификатор виртуальной транзакции
txid	Идентификатор транзакции
error_severity	Уровень важности ошибки
state_code	Код SQLSTATE
message	Сообщение об ошибке
Audit_type	Тип записи события
Statement_id	№ выражения
Substatement_id	№ подвыражения
Class	Класс выражения
Command	SQL-выражение
Object_type	Тип объекта БД
Object_name	Имя объекта БД

№ изменения: _____	Подпись отв. лица: _____	Дата внесения изм: _____
--------------------	--------------------------	--------------------------

Ключ JSON	Наименование
Statement	Полный текст SQL-выражения
Parameter	Параметры SQL-выражения
application_name	Имя клиентского приложения
backend_type	Тип обслуживающего процесса
leader_pid	Идентификатор ведущего процесса группы параллельных исполнителей
query_id	Идентификатор запроса
secEventId	Идентификатор Правило формирования: Код типа события безопасности+Код наименования события безопасности+Код компонента
secEventType	Тип (Сокращенное наименование типа события безопасности)
secEventName	Наименование (Сокращенное наименование события безопасности)
secEventSubject	Субъект доступа (По умолчанию – имя пользователя)
secEventLevel	Уровень важности
secEventHostName	Имя сервера базы данных (pg_gethostname())
secEventResultOperation	Результат операции (Принимаемые значения: успешный/неуспешный)
secEventAdminRights	Наличие прав администратора (Принимаемые значения: да/нет)
secEventIp	Сетевой адрес источника входа (Формат «Сетевой адрес»)
secEventFullPath	Наименование процесса (полный путь) (Формат «Текст». Указывают полный путь)
secEventTypeAction	Тип действия (Принимаемые значения: изменение/удаление/другое)
secEventComponentName	Компонент ПО (Краткое наименование)
secEventComponentDeveloper	Разработчик компонента
secEventComponentType	Тип компонента
secEventSoftName	Наименование ПО

Список ключей JSON для типа события безопасности «Изменение параметров настроек средств защиты информации»

Первые три символа значения ключа secEventId (идентификатор события безопасности) = 108.

Таблица П5.5 – Список ключей JSON для типа события безопасности «Изменение параметров настроек средств защиты информации»

Ключ JSON	Наименование
timestamp	Дата и время (Формат «Дата и время»)
user	Идентификатор учетной записи (По умолчанию – имя пользователя)
dbname	Имя базы данных
pid	Идентификатор процесса
remote_host	Имя компьютера клиента
remote_port	Порт компьютера клиента
session_id	Идентификатор сеанса
line_num	Номер строки внутри сеанса
ps	Тег команды
session_start	Время начала сессии
vxid	Идентификатор виртуальной транзакции
txid	Идентификатор транзакции
error_severity	Уровень важности ошибки
state_code	Код SQLSTATE
message	Сообщение об ошибке
Audit_type	Тип записи события
Statement_id	№ выражения
Substatement_id	№ подвыражения
Class	Класс выражения
Command	SQL-выражение

№ изменения: _____	Подпись отв. лица: _____	Дата внесения изм: _____
--------------------	--------------------------	--------------------------

Ключ JSON	Наименование
Object_type	Тип объекта БД
Object_name	Имя объекта БД
Statement	Полный текст SQL-выражения
Parameter	Параметры SQL-выражения
application_name	Имя клиентского приложения
backend_type	Тип обслуживающего процесса
leader_pid	Идентификатор ведущего процесса группы параллельных исполнителей
query_id	Идентификатор запроса
secEventId	Идентификатор Правило формирования: Код типа события безопасности+Код наименования события безопасности+Код компонента
secEventType	Тип (Сокращенное наименование типа события безопасности)
secEventName	Наименование (Сокращенное наименование события безопасности)
secEventSubject	Субъект доступа (По умолчанию – имя пользователя)
secEventLevel	Уровень важности
secEventHostName	Имя сервера базы данных (pg_gethostname())
secEventResultOperation	Результат операции (Принимаемые значения: успешный/неуспешный)
secEventAdminRights	Наличие прав администратора (Принимаемые значения: да/нет)
secEventIp	Сетевой адрес источника входа (Формат «Сетевой адрес»)
secEventComponentName	Компонент ПО (Краткое наименование)
secEventComponentVersion	Версия компонента
secEventComponentDeveloper	Разработчик компонента
secEventComponentType	Тип компонента
secEventSoftName	Наименование ПО
secEventParameterNew	Новые (измененные) значения параметров конфигурации (Формат "Текст". Указывают в следующем виде: "параметр: старое значение => новое значение;")

№ изменения: _____	Подпись отв. лица: _____	Дата внесения изм: _____
--------------------	--------------------------	--------------------------

Список ключей JSON для типа события безопасности «Установка/удаление компонентов программного обеспечения»

Первые три символа значения ключа secEventId (идентификатор события безопасности) = 110.

Таблица П5.6 – Список ключей json для типа события безопасности «Установка/удаление компонентов программного обеспечения»

Ключ JSON	Наименование
timestamp	Дата и время (Формат «Дата и время»)
user	Идентификатор учетной записи (По умолчанию – имя пользователя)
dbname	Имя базы данных
pid	Идентификатор процесса
remote_host	Имя компьютера клиента
remote_port	Порт компьютера клиента
session_id	Идентификатор сеанса
line_num	Номер строки внутри сеанса
ps	Тег команды
session_start	Время начала сессии
vxid	Идентификатор виртуальной транзакции
txid	Идентификатор транзакции
error_severity	Уровень важности ошибки
state_code	Код SQLSTATE
message	Сообщение об ошибке
Audit_type	Тип записи события
Statement_id	№ выражения
Substatement_id	№ подвыражения

№ изменения: _____	Подпись отв. лица: _____	Дата внесения изм: _____
--------------------	--------------------------	--------------------------

Ключ JSON	Наименование
Class	Класс выражения
Command	SQL-выражение
Object_type	Тип объекта БД
Object_name	Имя объекта БД
Statement	Полный текст SQL-выражения
Parameter	Параметры SQL-выражения
application_name	Имя клиентского приложения
backend_type	Тип обслуживающего процесса
leader_pid	Идентификатор ведущего процесса группы параллельных исполнителей
query_id	Идентификатор запроса
secEventId	Идентификатор Правило формирования: Код типа события безопасности+Код наименования события безопасности+Код компонента
secEventType	Тип (Сокращенное наименование типа события безопасности из таблицы "Регистрируемые события безопасности")
secEventName	Наименование (Сокращенное наименование события безопасности из таблицы "Регистрируемые события безопасности")
secEventLevel	Уровень важности (Уровень важности из таблицы "Регистрируемые события безопасности")
secEventHostName	Имя сервера базы данных (pg_gethostname())
secEventResultOperation	Результат операции (Принимаемые значения: успешный/неуспешный)
secEventFullPath	Наименование процесса (полный путь) (Формат «Текст». Указывают полный путь)

Ключ JSON	Наименование
secEventTypeAction	Тип действия (Принимаемые значения: создание/изменение/удаление/чтение/запись/исполнение/установка)
secEventComponentName	Компонент ПО (Краткое наименование из таблицы "Компоненты Jatoba, по которым регистрируются события безопасности")
secEventComponentDeveloper	Разработчик компонента (Разработчик компонента из таблицы "Компоненты Jatoba, по которым регистрируются события безопасности")
secEventComponentType	Тип компонента (Тип компонента из таблицы "Компоненты Jatoba, по которым регистрируются события безопасности")
secEventSoftName	Наименование ПО (Наименование ПО из таблицы "Компоненты Jatoba, по которым регистрируются события безопасности")
secEventComponentVersion	Версия компонента

Список ключей JSON для типа события безопасности «Управление запуском/остановкой компонентов программного обеспечения»

Первые три символа значения ключа secEventId (идентификатор события безопасности) = 111.

Таблица П5.7 – Список ключей JSON для типа события безопасности «Управление запуском/остановкой компонентов программного обеспечения»

Ключ JSON	Наименование
timestamp	Дата и время (Формат «Дата и время»)
user	Идентификатор учетной записи (По умолчанию – имя пользователя)
dbname	Имя базы данных
pid	Идентификатор процесса
remote_host	Имя компьютера клиента
remote_port	Порт компьютера клиента
session_id	Идентификатор сеанса
line_num	Номер строки внутри сеанса
ps	Тег команды
session_start	Время начала сессии
vxid	Идентификатор виртуальной транзакции
txid	Идентификатор транзакции
error_severity	Уровень важности ошибки
state_code	Код SQLSTATE
message	Сообщение об ошибке
Audit_type	Тип записи события
Statement_id	№ выражения
Substatement_id	№ подвыражения
Class	Класс выражения
Command	SQL-выражение

№ изменения: _____	Подпись отв. лица: _____	Дата внесения изм: _____
--------------------	--------------------------	--------------------------

Ключ JSON	Наименование
Object_type	Тип объекта БД
Object_name	Имя объекта БД
Statement	Полный текст SQL-выражения
Parameter	Параметры SQL-выражения
application_name	Имя клиентского приложения
backend_type	Тип обслуживающего процесса
leader_pid	Идентификатор ведущего процесса группы параллельных исполнителей
query_id	Идентификатор запроса
secEventId	Идентификатор Правило формирования: Код типа события безопасности+Код наименования события безопасности+Код компонента
secEventType	Тип (Сокращенное наименование типа события безопасности)
secEventName	Наименование (Сокращенное наименование события безопасности)
secEventLevel	Уровень важности
secEventHostName	Имя сервера базы данных (pg_gethostname())
secEventResultOperation	Результат операции (Принимаемые значения: успешный/неуспешный)
secEventFullPath	Наименование процесса (полный путь) (Формат «Текст». Указывают полный путь)
secEventTypeAction	Тип действия (Принимаемые значения: останов/запуск)
secEventComponentName	Компонент ПО (Краткое наименование)
secEventComponentDeveloper	Разработчик компонента
secEventComponentType	Тип компонента
secEventSoftName	Наименование ПО

Список ключей JSON для типа события безопасности «Управлением журналами регистрации событий безопасности»

Первые три символа значения ключа secEventId (идентификатор события безопасности) = 119.

Таблица П5.8 – Список ключей JSON для типа события безопасности «Управлением журналами регистрации событий безопасности»

Ключ JSON	Наименование
timestamp	Дата и время (Формат «Дата и время»)
user	Идентификатор учетной записи (По умолчанию – имя пользователя)
dbname	Имя базы данных
pid	Идентификатор процесса
remote_host	Имя компьютера клиента
remote_port	Порт компьютера клиента
session_id	Идентификатор сеанса
line_num	Номер строки внутри сеанса
ps	Тег команды
session_start	Время начала сессии
vxid	Идентификатор виртуальной транзакции
txid	Идентификатор транзакции
error_severity	Уровень важности ошибки
state_code	Код SQLSTATE
message	Сообщение об ошибке
Audit_type	Тип записи события
Statement_id	№ выражения
Substatement_id	№ подвыражения

№ изменения: _____	Подпись отв. лица: _____	Дата внесения изм: _____
--------------------	--------------------------	--------------------------

Ключ JSON	Наименование
Class	Класс выражения
Command	SQL-выражение
Object_type	Тип объекта БД
Object_name	Имя объекта БД
Statement	Полный текст SQL-выражения
Parameter	Параметры SQL-выражения
application_name	Имя клиентского приложения
backend_type	Тип обслуживающего процесса
leader_pid	Идентификатор ведущего процесса группы параллельных исполнителей
query_id	Идентификатор запроса
secEventId	Идентификатор Правило формирования: Код типа события безопасности+Код наименования события безопасности+Код компонента
secEventType	Тип (Сокращенное наименование типа события безопасности из таблицы "Регистрируемые события безопасности")
secEventName	Наименование (Сокращенное наименование события безопасности из таблицы "Регистрируемые события безопасности")
secEventLevel	Уровень важности (Уровень важности из таблицы "Регистрируемые события безопасности")
secEventHostName	Имя сервера базы данных (pg_gethostname())
secEventResultOperation	Результат операции (Принимаемые значения: успешный/неуспешный)
secEventFullPath	Наименование процесса (полный путь) (Формат «Текст». Указывают полный путь)

Ключ JSON	Наименование
secEventComponentName	Компонент ПО (Краткое наименование из таблицы "Компоненты Jatoba, по которым регистрируются события безопасности")
secEventComponentVersion	Версия компонента
secEventComponentDeveloper	Разработчик компонента (Разработчик компонента из таблицы "Компоненты Jatoba, по которым регистрируются события безопасности")
secEventComponentType	Тип компонента (Тип компонента из таблицы "Компоненты Jatoba, по которым регистрируются события безопасности")
secEventSoftName	Наименование ПО (Наименование ПО из таблицы "Компоненты Jatoba, по которым регистрируются события безопасности")
secEventParameterNew	Новые (измененные) значения параметров конфигурации ja_seceventlog. Указывается при событии 119204. (Формат "Текст". Указывают в следующем виде: "параметр: старое значение => новое значение;")
secEventParameterAll	Значения параметров конфигурации ja_seceventlog. Указывается при событиях 119204 и 119205. (Формат "Текст". Указывают в следующем виде: "параметр: значение;". Если параметров несколько, то они отделяются при помощи разделителя ";")
secEventLogDelete	Удаленный файл журнала ja_seceventlog. Указывается при событии 119193. Указывается полный путь и имя файла с расширением.
secEventPartitionClear	Удаленная партиция таблицы ja_seceventlog. Указывается при событии 119193. Указывается час, за который удалена партиция.
secEventLogSizeLimit	Лимит объема памяти, выделенного для хранения журналов регистрации событий безопасности ja_seceventlog. Указывается при событиях 119203 и 119206.

№ изменения: _____	Подпись отв. лица: _____	Дата внесения изм: _____
--------------------	--------------------------	--------------------------

Ключ JSON	Наименование
	При событии 119203 (soft_limit) рассчитывается как <code>ja_seceventlog.log_size_soft_limit * ja_seceventlog.maxsize</code> . При событии 119206 (hard_limit) рассчитывается как <code>ja_seceventlog.log_size_hard_limit * ja_seceventlog.maxsize</code> . Указывается в kB.
secEventLogSize	Указывается при событиях 119203 и 119206. Заполненный объем памяти, выделенного для хранения журналов регистрации событий безопасности <code>ja_seceventlog</code> (Общий размер всех файлов логов). Указывается в kB.

Идентификаторы событий для компонента «jaDog»

События безопасности, относящиеся к компоненту «jaDog», записываются в журнал событий безопасности с идентификатором, где Код компонента = 103.

Таблица П5.9 – Идентификаторы событий для компонента «jaDog»

Идентификатор	Текст	Примечание
События безопасности, связанные с идентификацией и аутентификацией субъекта доступа		
100100103	Отказ во входе в связи с тем, что идентификатор не зарегистрирован	При попытке соединения, имя УЗ отсутствует в списке УЗ
100101103	Отказ во входе в связи с тем, что идентификатор заблокирован	При попытке соединения, УЗ заблокирована.
100102103	Отказ во входе в связи с неправильным паролем	При попытке соединения, пароль УЗ не соответствует
100105103	Успешный вход в систему	Успешный соединения пользователя в систему
100106103	Выход из системы	Выход пользователя
События безопасности, связанные с управлением учетными записями пользователей		
103114103	Создание учетной записи	Создание УЗ администратора кластера
103115103	Изменение наименования учетной записи	Переименование УЗ администратора jaDog
103116103	Изменение пароля учетной записи	Изменение пароля УЗ администратора jaDog
103117103	Удаление учетной записи	
103118103	Блокирование учетной записи	

№ изменения: _____	Подпись отв. лица: _____	Дата внесения изм: _____
--------------------	--------------------------	--------------------------

Идентификатор	Текст	Примечание
103119103	Активация учетной записи	
События безопасности, связанные с изменением настроек общего программного обеспечения		
120197103	Конфигурация компонента программного обеспечения изменена	Изменение любого параметра или сброс
120198103	Компонент программного обеспечения отключен	Выключение, приостановка ja_Dog
120199103	Другие события безопасности	События с кодом 120, не подпадающие под 120197103, 120198103 события
События безопасности, связанные с управлением запуском/остановкой компонентов программного обеспечения		
111162103	Запуск (завершение) программ и процессов (заданий, задач)	Старт ja_Dog
111163103	Запрет запуска программы	Неудачный старт сервиса или невозможность по каким-либо причинам запуститься в стандартном режиме
События безопасности, связанные с выполнением восстановления информации		
114200103	Успешная синхронизации состояния СУБД	Успешное окончание процесса rewind
114201103	Ошибка синхронизации СУБД	Неуспешное окончание процесса rewind
События безопасности, связанные с управлением журналами (записями) регистрации событий безопасности		
119193103	Журнал очищен	Очистка журнала аудита
События безопасности, связанные с управлением средствами аутентификации		
104122103	Истекает срок действия сертификата	Рекомендуется настроить формирование события за 30 дней до окончания срока действия сертификата, чтобы обеспечить своевременное обновление
104123103	Истек срок действия сертификата	Сертификат более недействителен. Требуется немедленного вмешательства для замены сертификата, возможно, сопровождающегося простоем служб
№ изменения: _____		Подпись отв. лица: _____
		Дата внесения изм: _____

Идентификатор	Текст	Примечание
104210103	Ошибка при проверке выдачи сертификата доверенным УЦ	Указывает на проблему с центром сертификации (УЦ), выдавшим сертификат. Может быть связано с не доверенным или скомпрометированным УЦ
104211103	Ошибка при проверке цепочки сертификатов	Нарушена целостность или доверие к цепочке сертификатов от корневого до конечного. Может быть связана с отсутствующими промежуточными сертификатами
104212103	Ошибка при проверке отозванных сертификатов	Сертификат был отозван центром сертификации (например, по причине компрометации). Любые попытки его использования должны быть заблокированы
104213103	Ошибка при проверке закрытого ключа	Проблема, связанная с закрытым ключом (например, несоответствие паре, повреждение, недостаточные права доступа). Ставит под угрозу аутентификацию или расшифровку
104214103	Ошибка при проверке открытого ключа	Проблема, связанная с открытым ключом (например, несоответствие, повреждение, некорректный формат). Влияет на проверку подписи или шифрование
104215103	Не найден файл сертификата	Файл сертификата отсутствует по указанному пути. Может быть вызвана ошибкой конфигурации, удалением файла или проблемами с правами доступа к файловой системе

Список полей для формирования событий информационной безопасности компонента jaDog в формате JSON представлен в таблице

Таблица П5.10

Таблица .

№ изменения: _____	Подпись отв. лица: _____	Дата внесения изм: _____
--------------------	--------------------------	--------------------------

Таблица П5.10 – Список полей для формирования событий информационной безопасности компонента jaDog в формате JSON

Ключ JSON	Наименование
timestamp	Дата и время (Формат «Дата и время», пример: 2019-05-20T18:30:15.587+04:00)
user	Идентификатор учетной записи (по умолчанию – имя пользователя)
pid	Идентификатор процесса
remote_host	Имя компьютера клиента
remote_port	Порт компьютера клиента
error_severity	Уровень важности ошибки
message	Сообщение об ошибке
application_name	Имя клиентского приложения
secEventId	Идентификатор (Код типа события безопасности + Код наименования события безопасности + Код компонента)
secEventType	Тип (из поля «Сокращенное наименование типа события безопасности»)
secEventName	Наименование (из поля «Сокращенное наименование события безопасности»)
secEventSubject	Субъект доступа (по умолчанию – имя пользователя)
secEventLevel	Уровень важности (из поля «Уровень важности»)
secEventHostName	Имя сервера базы данных (pg_gethostname())

№ изменения: _____	Подпись отв. лица: _____	Дата внесения изм: _____
--------------------	--------------------------	--------------------------

Ключ JSON	Наименование
secEventResultOperation	Результат операции (Принимаемые значения: успешный/неуспешный)
secEventAdminRights	Наличие прав администратора (Принимаемые значения: да/нет)
secEventIp	Сетевой адрес источника входа (Формат «Сетевой адрес»)
secEventInputType	Тип входа (Принимаемое значение: интерактивный)
secEventFullPath	Наименование процесса (полный путь) (Формат «Текст». Указывают полный путь)
secEventLastInput	Дата и время последнего входа (Формат «Дата и время». Указывают дату и время последней авторизации учетной записи)
secEventTypeAction	Тип действия (Принимаемые значения: создание/ изменение/ удаление/ чтение/ запись/ исполнение/ установка/ остановка/ запуск/ резервное копирование/восстановление/другое)
secEventComponentName	Компонент ПО (Указывают краткое наименование)
secEventComponentVersion	Версия компонента (Формат «Версия ПО»)
secEventComponentDeveloper	Разработчик компонента (Указывают полное официальное наименование компании)
secEventComponentType	Тип компонента
secEventSoftName	Наименование ПО (Указывают полное официальное наименование ПО)

Ключ JSON	Наименование
secEventParameterNew	Новые (измененные) значения параметров конфигурации (Формат «Текст». Указывают в следующем виде: «параметр: старое значение => новое значение;». Если параметров несколько, то они отделяются при помощи разделителя «;»)
secEventLogDelete	Удаленный файл журнала ja_seceventlog. Указывается при событии 119193. Указывается полный путь и имя файла с расширением.

Идентификаторы событий для компонента «ja_Log»

События безопасности, относящиеся к компоненту «ja_log», записываются в журнал событий безопасности с идентификатором, где Код компонента = 108.

Таблица П5.11 – Идентификаторы событий для компонента «ja_Log»

Идентификатор события безопасности	Тип события безопасности	Сокращенное наименование типа события безопасности	Наименование события безопасности	Сокращенное наименование события безопасности	Уровень важности	Пример выражения, по которому формируется событие
secEventId		secEventType		secEventName	secEventLevel	
119207108	Управление журналами (записями) регистрации событий безопасности	УЖРСБ	Обработка журнала ja_seceventlog	УЖРСБ.9	низкий	
119208108	Управление журналами (записями) регистрации событий безопасности	УЖРСБ	Нехватка дискового пространства при обработке журнала ja_seceventlog	УЖРСБ.10	высокий	
119195108	Управление журналами (записями) регистрации событий безопасности	УЖРСБ	Журнал архивирован	УЖРСБ.3	низкий	

ТЕРМИНЫ И ОПРЕДЕЛЕНИЯ

Инсталляция	– Под термином «инсталляция» понимается отдельный сервер и (или) кластер СУБД, на котором установлена СУБД «Jatoba» с действующей лицензией.
Target	– Каждая инсталляция СУБД является целью «Target».
Двухкомпонентная ролевая модель	– Вид ролевой модели, в которой предустановленная ролевая модель JDS взаимодействует с ролевой моделью СУБД «Jatoba». В частности роли в JDS соотносятся одноименными групповыми ролями в целевой СУБД.
Snapshots	– Снимок состояния объекта.
Инцидент информационной безопасности (information security incident)	Одно или несколько нежелательных или неожиданных событий информационной безопасности, которые с высокой степенью вероятности могут привести к компрометации в бизнес-процессах и создают угрозы для информационной безопасности. (ГОСТ Р ИСО/МЭК 27000-2021).

ПЕРЕЧЕНЬ СОКРАЩЕНИЙ

GSSAPI	–	Generic Security Services API
JDS	–	Jatoba Data Safe
LDAP	–	Lightweight Directory Access Protocol
PAM	–	Pluggable Authentication Modules
RADIUS	–	Remote Authentication in Dial-In User Service
SQL	–	Structured Query Language
SSL	–	Secure Sockets Layer
SSPI	–	Security Support Provider Interface
БД	–	База данных
ГИС	–	Государственная информационная система
ИАФ	–	Идентификация и аутентификация
ИСПДн	–	Информационная система персональных данных
КВО	–	Критически важный объект
КИИ	–	Критическая информационная инфраструктура
НСД	–	Несанкционированный доступ
ОДТ	–	Обеспечение доступности информации
ОО	–	Объект оценки
ОС	–	Операционная система
ОЦЛ	–	Обеспечение целостности
РСБ	–	Регистрация событий безопасности
СЗИ	–	Средство защиты информации
СУБД	–	Система управления базами данных
УЗ	–	Учетная запись пользователя(ей)
УПД	–	Управление доступом
ЭВМ	–	Электронно-вычислительная машина

Лист регистрации изменений

[illegible]

№ изменения: _____	Подпись отв. лица: _____	Дата внесения изм.: _____
--------------------	--------------------------	---------------------------